



**ДОКЛАД ЗА РЕЗУЛТАТИТЕ ОТ
ИЗВЪРШЕНАТА МЕЖДИННА ОЦЕНКА НА
ИЗПЪЛНЕНИЕТО НА ПЛАНА ЗА
ИНТЕГРИРАНО РАЗВИТИЕ НА ОБЩИНА
РАДНЕВО 2021-2027 Г. ЗА ПЕРИОДА
01.01.2021 – 31.12.2023 Г.**

СЪДЪРЖАНИЕ

Списък на таблиците.....	3
Списък на фигурите.....	4
Списък на използваните съкращения.....	5
1. Въведение	7
1.1. Нормативно основание за разработването на междинна оценка	7
1.2. Цели и задачи на междинната оценка.....	8
2. Обзор на промените в социално-икономическите условия на община Раднево	11
3. Оценка на първоначалните резултати от изпълнението на ПИРО.....	16
3.1. Обща характеристика на изпълнените проекти и инициативи.....	17
3.2. Обобщение на изпълнението на приоритетите в ПИРО	18
4. Оценка на степента на постигане на целите и приоритетите	24
4.1. Оценка на общото въздействие при изпълнение на стратегическите цели.....	24
4.2. Оценка на изпълнението на определени приоритети за развитие.....	27
5. Оценка на ефективността и ефикасността на използваните ресурси	31
5.1. Анализ и оценка на изразходваните финансови ресурси.....	31
5.2. Финансова ефективност и ефикасност по отношение на планираната програма за реализация на ПИРО	35
6. Изводи и препоръки за изпълнението на ПИРО	39
6.1. Изводи	39
6.2. Препоръки.....	41
7. Приложения	43

СПИСЪК НА ТАБЛИЦИТЕ

Таблица 1. Ключови демографски показатели на община Раднево.....	12
Таблица 2. Сравнение на ключови демографски показатели на община Раднево, област Стара Загора и страната, 2023 г.....	12
Таблица 3. Ключови показатели за пазара на труда в община Раднево	13
Таблица 4. Ключови показатели в сферата на здравеопазването в община Раднево.....	13
Таблица 5. Ключови показатели в сферата на предучилищното образование в община Раднево	14
Таблица 6. Ключови показатели в сферата на училищното образование в община Раднево	14
Таблица 7. Социални услуги в община Раднево и техният капацитет към 2023 г.	15
Таблица 8. Ключови икономически показатели на община Раднево за 2019 и 2023 г.	15
Таблица 9. Реално финансово изпълнение по приоритети за периода 2021-2023 г.	19
Таблица 10. Разпределение на индикаторите за резултат според техния напредък спрямо общото	25
Таблица 11. Индикатори за резултат, заложиени в ПИРО Раднево и тяхното изпълнение	26
Таблица 12. Разпределение на индикаторите за продукт според техния напредък спрямо общото	28
Таблица 13. Индикатори за продукт, заложиени в ПИРО Раднево и тяхното изпълнение	29

СПИСЪК НА ФИГУРИТЕ

Фигура 1. Хронология на разработването и отчитането на ПИРО	7
Фигура 2. Общо изпълнение на ПИРО Раднево 2021-2023 г. по приоритети.....	18
Фигура 3. Принос на Приоритет 1 към общото изпълнение на ПИРО за периода 2021-2023 г. ..	20
Фигура 4. Дял на реалното изпълнение на Приоритет 1 към индикативното разпределение в ПИРО за периода 2021-2023 г.....	20
Фигура 5. Принос на Приоритет 2 към общото изпълнение на ПИРО за периода 2021-2023 г. ..	21
Фигура 6. Дял на реалното изпълнение на Приоритет 2 към индикативното разпределение в ПИРО за периода 2021-2023 г.....	21
Фигура 7. Принос на Приоритет 3 към общото изпълнение на ПИРО за периода 2021-2023 г. ..	22
Фигура 8. Дял на реалното изпълнение на Приоритет 3 към индикативното разпределение в ПИРО за периода 2021-2023 г.....	22
Фигура 9. Принос на Приоритет 4 към общото изпълнение на ПИРО за периода 2021-2023 г. ..	23
Фигура 10. Дял на реалното изпълнение на Приоритет 4 към индикативното разпределение в ПИРО за периода 2021-2023 г.....	23
Фигура 11. Принос на мерките за преодоляване на последствията от Covid-19 към общото изпълнение на ПИРО за периода 2021-2023 г.....	23
Фигура 12. Дял на реалното изпълнение на мерките за преодоляване на последствията от Covid-19 към индикативното разпределение в ПИРО за периода 2021-2023 г.	23
Фигура 13. Процент на изпълнение и изплатени средства по Приоритет 1 за периода 2021-2023 г.	32
Фигура 14. Процент на изпълнение и изплатени средства по Приоритет 2 за периода 2021-2023 г.	33
Фигура 15. Процент на изпълнение и изплатени средства по Приоритет 3 за периода 2021-2023 г.	34
Фигура 16. Процент на изпълнение и изплатени средства по Приоритет 4 за периода 2021-2023 г.	34
Фигура 17. Общо финансово изпълнение на заложените приоритети за периода 2021-2023 г.	35
Фигура 18. Индикативното финансово разпределение по приоритети в ПИРО Раднево за периода 2021-2023 г. (в лева).....	36
Фигура 19. Разпределение на реално изплатените средства по приоритети и Covid-19 в ПИРО Раднево за периода 2021-2023 г. (в лева).....	36
Фигура 20. Индикативно разпределение по източници на финансиране в ПИРО Раднево за периода 2021-2023 г. (в лева).....	37
Фигура 21. Реално разпределение по източници на финансиране за периода 2021-2023 г. (в лева)	38
Фигура 22. Изпълнение на източниците за финансиране спрямо поставените цели за 2027 г.	38

СПИСЪК НА ИЗПОЛЗВАНИТЕ СЪКРАЩЕНИЯ

ВиК	Водоснабдяване и канализация
ДБТ	Дирекция „Бюро по труда“
ДГ	Детска градина
ДИ	Други източници
ДМА	Дълготрайни материални активи
ДСП	Домашен социален патронаж
ЕС	Европейски съюз
ЗНЗ	Закон за насърчаване на заетостта
ЗП	Земеделски производител
ЗРР	Закон за регионалното развитие
ЗС	Земеделски стопанин
ИСУН	Информационна система за управление и наблюдение на Структурните инструменти на ЕС в България
МКБППМН	Местна комисия за борба с противообществените прояви на малолетните и непълнолетните
НИ	Няма информация
НПВУ	Национален план за възстановяване и устойчивост
НСИ	Национален статистически институт
ОА	Общинска администрация
ОБ	Общински бюджет
ОП КДПИ	Общинско предприятие „Комунална дейност и поддръжка на инфраструктурата“
ОПИК	Оперативна програма „Иновации и конкурентоспособност“ 2014-2020 г.
ОППМДР	Оперативна програма „Програма морско дело и рибарство“ 2014-2020 г.
ОПРЧР	Оперативна програма „Развитие на човешките ресурси“ 2014-2020 г.
ОУ	Основно училище
ПИ	Поземлен имот
ПИРО	Плана за интегрирано развитие на община
ППЗРР	Правилник за прилагане на закона за регионалното развитие
ПРСР	Програма за развитие на селските райони
ПРЧР	Програма „Развитие на човешки ресурси“ 2021-2027 г.
ПХОМП	Програмата за храни и основно материално подпомагане 2021 – 2027 г.
ПУДООС	Предприятие за управление на дейностите по опазване на околната среда
РДМА	Разходи за придобиване на дълготрайни материални активи
СУ	Средно училище
УПИ	Урегулиран поземлен имот
ФЕС	Фондове на европейския съюз
ФСДУС	Дирекция „Финансово-стопански дейности и управление на собствеността“
ЦБ	Централен бюджет
ЦНСТ	Център за настаняване от семеен тип

ЦОП	Център за обществена подкрепа
ЦСРИ	Център за социална рехабилитация и интеграция
ЧИ	Частни инвестиции

1. ВЪВЕДЕНИЕ

Настоящият доклад представя резултатите от извършената междинна оценка за изпълнението на Плана за интегрирано развитие на община Раднево 2021-2027, която обхваща периода между 01.01.2021 г. и 31.12.2023 г. Междинната оценка е направена в съответствие с изискванията на чл. 33, ал. 1 от ЗРР.

В своята същност Планът за интегрирано развитие на община Раднево 2021-2027 г. е фундаментален, стратегически документ и важен инструмент за управлението на общината през програмен период 2021-2027. В средата на периода е планирано изготвяне на междинна оценка. Изводите от нея следва да бъдат част от цялостната оценка на политиките за управление на общината за периода на действие на ПИРО.

ПИРО Раднево 2021-2027 г. е приет с Решение № 404 от Протокол № 33/27.05.2021 г. на Общински съвет Раднево. Документът е актуализиран с Решение № 546 от Протокол № 43/21.12.2021 г. на Общински съвет Раднево. За осъществяване на избраната визия на общината в стратегическата част на документа са обособени 3 стратегически цели, 4 приоритета и 23 мерки. Програмата за реализация съдържа предвидените проекти, инициативи и дейности за изпълнение в периода 2021-2027 г.

Важни принципи в цялостния процес на наблюдение и оценка са принципът на сътрудничество между местните власти и гражданското общество, както и принципът на прозрачност, който се изразява с публикуването на доклада на интернет страницата на Общината и на портала за обществени консултации на Министерски съвет, за да бъде достъпен за широката общественост и всички заинтересовани лица. Освен това, междинната оценка е важен информационен ресурс при разработката на последващата оценка за изпълнението на ПИРО за периода 2021-2027 г.

1.1. Нормативно основание за разработването на междинна оценка

Условията за изготвянето на междинна оценка се определят в ЗРР и ППЗР. Според регламентираното в чл. 33, ал. 1 и 2 от ЗРР, целта на оценката е да се направи проверка по отношение на разумното разходване на средства към настоящия момент, чрез която да се определи степента на ефективността и ефикасността на постигнатите до момента резултати по отношение на предварително поставените цели, приоритети и мерки, като същевременно се оценява и устойчивостта на плана и се правят изводи и препоръки за изпълнението му.

Настоящият доклад е четвъртият документ за наблюдение и оценка на ПИРО Раднево. До сега са извършени годишните наблюдения и оценки за 2021, 2022 и 2023 г. С докладите за наблюдение на ПИРО се цели оптимизация на бъдещото изпълнение на плана.

Фигура 1. Хронология на разработването и отчитането на ПИРО



1.2. Цели и задачи на междинната оценка

Цел

Целта на настоящата междинна оценка е да се проследи изпълнението на ПИРО през първата половина на програмен период 2021-2027 г. и да се дадат насоки за бъдещото му изпълнение. Оценката е направена чрез анализиране на ключови социално-икономически показатели, предварително избрани в ПИРО индикатори и осъществени проекти/инициативи. За целите на оценката са включени само проекти, чието изпълнение е започнало и/или приключило в периода 2021-2023 г. При отчитане на сериозни разминавания между планирано и изпълнено се обособява нуждата от актуализация на стратегическия документ.

Обект

Обект на оценката е ПИРО, който действа за територията на община Раднево, която включва общинския център – гр. Раднево и 21 села.

Предмет

Предмет на междинната оценка е изпълнението на целите и приоритетите на плана на основата на резултатите от подготовката и изпълнението на мерките и проектите в периода 2021-2023 г., както и напредъкът на заложените в плана индикатори за резултат и за продукт. Внимание се отделя и на организацията и методите за изпълнението на плана, прилагани от съответните органи и звена.

Задачи

За постигането на целите на междинната оценка, са изпълнени следните задачи:

- Обзор на социално-икономическите условия в общината и настъпилите промени в периода 2019-2023 г.;
- Оценка на първоначалните резултати от изпълнението на плана, чрез общ преглед на изпълнените проекти/инициативи;
- Представяне на списък с реализираните проекти и тези в процес на реализация по всяко от приоритетните направления за развитие;
- Оценка степента на постигане на съответните цели и приоритети;
- Определяне на ефективността и ефикасността на използвания финансов ресурс;
- Дефиниране на изводи и препоръки по отношение на възприетите критерии за оценка.

Критерии за оценка

При наблюдението на изпълнението на ПИРО са определени пет критерия за оценка. Чрез тях се цели създаване на максимално адекватна оценка за изпълнението на плановия документ. Тези критерии включват:

- **Обоснованост** - определя до колко целите на ПИРО съответстват на установените социално-икономически условия и тенденции в развитието на общината и региона;
- **Ефективност** - показва дали резултатите са постигнати чрез оптимално използване на ресурсите, при спазване на изискванията за качество и законосъобразност;
- **Ефикасност** - дава представа как постигнатите резултати водят до изпълнение на поставените цели;
- **Устойчивост** - проверява дали постигнатите резултати са устойчиви във времето;

- **Прозрачност** - следи се дали в хода на изпълнение на ПИРО е предоставен свободен достъп до информация на широката общественост.

Структура на доклада

ЗРР и ППЗРР определят структурата, по която е изготвен настоящият доклад и чиято цел е осигуряване на последователност при оценката на ПИРО Раднево. Съдържанието е както следва:

Въведение

- Нормативно основание за разработването на междинна оценка;
- Цели и задачи на междинната оценка;

Обзор на промените в социално-икономическите условия на общината

Оценка на първоначалните резултати от изпълнението на ПИРО

- Обща характеристика на изпълнените проекти/инициативи;
- Обобщение на изпълнението на приоритетите в ПИРО;

Оценка на степента на постигане на целите и приоритетите

- Оценка на общото въздействие при изпълнение на стратегическите цели;
- Оценка на изпълнението на определени приоритети за развитие;

Оценка на ефективността и ефикасността на използваните ресурси

- Анализ и оценка на изразходваните финансови ресурси;
- Финансова ефективност и ефикасност по отношение на планираната програма за реализация на ПИРО;

Изводи и препоръки за изпълнението на ПИРО

- Изводи;
- Препоръки.

Източници на информация

В процеса на разработване на междинната оценка са използвани различни източници на информация:

- План за интегрирано развитие на община Раднево за периода 2021-2027 г.;
- Отчети за капиталовите разходи на Общината за 2021, 2022 и 2023 г.;
- Годишни доклади за наблюдение на изпълнението на ПИРО Раднево 2021-2027 г.;
- Други справки и отчети на Община Раднево;
- Попълнени въпросници от страната на общинските служители;
- Текуща статистика на НСИ и 265 общини;
- Информационна система за управление и наблюдение на Структурните инструменти на ЕС в България (ИСУН);
- Официалната интернет страница на Община Раднево;

- Друга информация и данни, предоставени от Община Раднево и експлоатационните дружества.

При изготвянето на настоящия документ следва да се отбележи, че съществуват обективни ограничения по отношение на част от данните, използвани в него. Някои от тях са налични до 2022 г. (все още липсват за 2023 г.), тъй като националната статистика не разполага с по-актуални данни към момента на изготвянето му. В доклада са използвани последните налични данни от различни институции, като това изрично е упоменато в съответния текст или графика.

2. ОБЗОР НА ПРОМЕНЕТЕ В СОЦИАЛНО-ИКОНОМИЧЕСКИТЕ УСЛОВИЯ НА ОБЩИНА РАДНЕВО

Изменението на социално-икономическите показатели във времето е важен аспект при изготвянето на междинната оценка на ПИРО. С цел да се направи максимално обективно сравнение между стойностите на показателите, са използвани наличните данни за 2019 г. (преди настъпването на Covid-19 пандемията) и за 2023 г. Важно уточнение е, че някои от показателите нямат актуална информация към 2023 г. и затова са използвани последните налични. Тази част на доклада е важен елемент, чрез който може да се предложи актуализация на ПИРО, която е правно уредена в чл. 22, ал. 1 от ППЗРР. Изменението на социално-икономическите показатели за определен период дава по-ясна представа за развитието на демографските и икономическите ресурси в общината и е предпоставка за по-прецизно формулиране на методите и средствата, които да бъдат използвани за вземане на по-точни управленски решения за бъдещото развитие на общината.

Външни фактори

Върху социално-икономическите промени влияние оказват множество външни фактори. Към тази група фактори може да бъдат съотнесени:

- Преходност на периода – в периода 2021-2023 г. са изпълнени проекти, които са започнали през изминалия програмен период (2014-2020 г.) и са се планирали дейности и проекти, които да бъдат изпълнени в периода до 2027 г.
- Политическа нестабилност – в рамките на три години се проведеха поредица от избори за съставяне на редовен парламент, като това доведе до забавяне приемането на множество закони, отлагане в приемането на бюджети и изпълнението на програми и проекти.
- Финансова нестабилност в българските общини – забавянето в приемането и разпределянето на бюджета от централните към местните власти направи българските общини финансово уязвими и отложи изпълнението на приоритетни действия, които да подпомогнат развитието на общините.
- Пандемия от Covid-19, която предизвика сериозни социално-икономически последици и изправи местните власти, икономическите и здравните субекти пред редица трудности.
- Инфлационни процеси – в периода инфлацията в страната бележи ръст, като индексът на потребителските цени за месец декември 2023 г. спрямо месец януари 2021 г. е 131,6%, т.е. инфлацията е 31,6%.
- Тежка ситуация в Украйна и Близкия изток – военните действия в близки до България държави породиха сериозна бежанска вълна.

Демографска характеристика

Демографската характеристика ни дава информация за динамиката на населението в община Раднево. За да се открие мястото на общината сред област Стара Загора и в национален план, са сравнени стойностите на определени показатели на общинско, областно и национално ниво за 2023 г. Данните са обобщени в две таблици - **Таблица 1** представя стойностите на ключови демографски показатели за 2019 и 2023 г., а **Таблица 2** – сравнение на ключови демографски показатели на общината с тези на областта и на страната за 2023 г..

Населението в община Раднево е намаляло с близо 9% в периода 2019-2023 г. Към 2023 г. гъстотата на населението е 29,31 д./км². Делът на населението на община Раднево от населението на област Стара Загора е 5,5%. Забелязва се положителна тенденция в повишаване на коефициента на раждаемост и намаляване коефициента на смъртност в разглеждания период.

Въпреки това, коефициентът на раждаемост остава под средния за областта и за страната, а коефициентът на смъртност остава над този за областта и този за страната. Коефициентът на механичен прираст се повишава в периода 2019-2023 г., но остава отрицателен, докато този за областта и този за страната са с положителни стойности. В селата Коларово, Тополяне и Землен се наблюдава най-сериозно нарастване на населението.

Таблица 1. Ключови демографски показатели на община Раднево

Показател	2019 г.	2023 г.	Изменение
Брой население	17 518	15 977	-1 541
Коефициент на раждаемост (в ‰)	7,23	8,26	1,03
Коефициент на смъртност (в ‰)	22,21	21,37	-0,83
Коефициент на естествен прираст (в ‰)	-14,97	-13,11	1,86
Коефициент на механичен прираст (в ‰)	-5,31	-1,37	3,94

Източник: по данни на НСИ и собствени изчисления

Таблица 2. Сравнение на ключови демографски показатели на община Раднево, област Стара Загора и страната, 2023 г.

Показател	община Раднево	област Ст. Загора	България
Брой население	15 977	290 350	6 445 481
Коефициент на раждаемост (в ‰)	8,26	9,2	8,9
Коефициент на смъртност (в ‰)	21,37	16,54	15,7
Коефициент на естествен прираст (в ‰)	-13,11	-7,30	-6,8
Коефициент на механичен прираст (в ‰)	-1,37	2,14	6,45

Източник: по данни на НСИ и собствени изчисления

Пазар на труда

Характеристиката на пазара на труда показва състоянието на работната сила и степента на нейното развитие. Качественото поддържане на системата от човешки ресурси е важен аспект на доброто управление. **Таблица 3.** представя основни показатели, характеризиращи пазара на труда в община Раднево в края на 2019 г. и в края на 2023 г.

В периода 2020-2023 г. нивото на безработица в общината намалява с близо 30%, а в периода 2019-2022 г. средната брутна годишна работна заплата нараства с малко над 34%. През 2022 г. заетите лица в община Раднево са 11 465 души. Населението в общината намалява във всички възрастови групи между 2019 и 2023 г., като най-голямо е изменението при населението в трудоспособна възраст. Към 2023 г. над 57% от живеещите в общината са на възраст между 15 и 64 години.

Общината е обхваната от националните и регионалните програми за заетост, чрез които се подпомагат безработните лица, търсещи активно работа. Според официалните данни на ДБТ – гр. Раднево, за периода 2021-2023 г. се обобщава следното:

- Разкритите свободни работни места са 1 217.
- Броят на сключените договори с работодатели по мерки и програми по ЗНЗ, ОПРЧР и ПРЧР е 151.
- Броят безработни лица, включени в заетост по мерки и програми по ЗНЗ, ОПРЧР и ПРЧР е 293.
- Броят безработни лица включени в обучение по ЗНЗ, ОПРЧР и ПРЧР е 53.

- Броят национални и регионални програми за заетост, действали на територията на община Раднево е 24.

Таблица 3. Ключови показатели за пазара на труда в община Раднево

Показател	Стойност		Изменение
	2019 г.	2023 г.	
Ниво на безработица (%)	6,9*	4,9	-2,0
Средна брутна годишна работна заплата (лв.)	21 912 лв.	29 395 лв.**	7 483
Население в под трудоспособна възраст	2 375	2 285	-90
Население в трудоспособна възраст	10 355	9 185	-1 170
Население в над трудоспособна възраст	4 788	4 507	-281

Източник: по данни на НСИ, ДБТ-Раднево, собствени изчисления

* Данните са за 2020 г., тъй като това са последните налични данни към момента на разработването на доклада.

** Данните са за 2022 г., тъй като това са последните налични данни към момента на разработването на доклада.

Социална характеристика

Анализът на някои ключови показатели в сферата на здравеопазването и образованието позволяват да се определи социалната характеристика на общината и дали нейните граждани са достатъчно обезпечени със социални услуги. **Таблица 4** показва сравнението на показателите за здравеопазването през 2019 и 2023 г., а **таблицы 5 и 6** – тези на образованието.

В община Раднево има две лечебни заведения - МБАЛ „Д-р Димитър Чакмаков – Раднево“ и Държавната психиатрична болница „Д-р Георги Кисъв“. През септември 2021 г., след проведен публичен конкурс за продажба и Решение № 458/20.08.2021 г. на Общински съвет Раднево, е подписан договор за продажба на 100% от дяловете на община Раднево в капитала на " МБАЛ – Д-р Димитър Чакмаков - Раднево" ЕООД по реда на Закона за приватизация и следприватизационен контрол. Непосредствено след това стартира реконструкция, реновиране, оборудване и обзавеждане на болничното заведение.

В периода 2019-2023 г. е намалял броят на леглата в лечебните заведения с около 26%. Намалял е броят на лекарите, но се запазва броят на денталните специалисти в общината. Три са детските ясли в община Раднево, като те са яслени групи към няколко детски градини.

Таблица 4. Ключови показатели в сферата на здравеопазването в община Раднево

Показател	Стойност	
	2019 г.	2023 г.
Лечебни заведения за болнична помощ	2	2
Брой легла в лечебни и здравни заведения	571	420
Брой лекари	58	32
Брой лекари по дентална медицина	9	9
Професионалисти по здравни грижи и други медицински специалисти	118	78
Население на един лекар	302	499
Население на един дентален специалист	1 946	1 775
Детски ясли	3	3
Места в детски ясли	84	82
Деца в детски ясли	61	54

Източник: по данни на НСИ и 265 общини

Няма промяна в броя на детските градини в общината в периода 2019-2023 г. Детските градини са разположени в общинския център и селата Сърнево и Коларово. Една от детските градини има филиал и в с. Боздуганово. С близо ¼ намалява броят на децата в детските градини, а с почти 29% намалява броят на групите в тях. В периода намалява както педагогическият персонал в детските градини, така и броят на учителите в тях.

Таблица 5. Ключови показатели в сферата на предучилищното образование в община Раднево

Показател	Стойност	
	2019/2020 г.	2023/2024 г.
Детски градини	6	6
Места в детски градини	820	808*
Места на 100 деца в детски градини	115	150*
Деца в детски градини	714	538
Групи в детските градини	35	25
Педагогически персонал в детските градини	68	57
Детски учители в детските градини	62	57

*Данните са за учебната 2022/2023 година, тъй като това са последните налични данни към момента на разработването на доклада.

Източник: по данни на НСИ

В община Раднево има четири основни училища - I ОУ „Св. Климент Охридски“, гр. Раднево, II ОУ „Св. Паисий Хилендарски“, гр. Раднево, ОУ „Поп Минчо“, с. Коларово, ОУ „Свети Свети Кирил и Методий“, с. Сърнево, едно средно училище - СУ „Гео Милев“, и една гимназия - Професионална гимназия „Св. Иван Рилски“, гр. Раднево, която подготвя кадри за дейностите в Мини „Марица-изток“. С малко над 10% е намалял броят на учениците в общообразователните програми, а с около 6% е намалял броят на учениците в професионалните програми. Минимално е изменението на учителите в образователната система. Въведени са иновативни форми на обучение в две училища – II-ро ОУ „Св. Паисий Хилендарски“, гр. Раднево и СУ „Гео Милев“, гр. Раднево. Наблюдава се негативна тенденция за повишаване на процента на отпадналите ученици от образователната структура.

Таблица 6. Ключови показатели в сферата на училищното образование в община Раднево

Показател	Стойност	
	2019/2020 г.	2023/2024 г.
Учащи в общообразователни програми и специални училища	1 268	1 135
Учащи в професионални програми	300	281
Учители в общообразователни и специални училища	128	131*
Основни училища	4	4
Средни училища	1	1
Професионални гимназии	1	1

*Данните са за учебната 2021/2022 година, тъй като това са последните налични данни към момента на разработването на доклада.

Източник: по данни на НСИ

През 2023 г. в община Раднево се предлагат пет социални услуги, осигуряващи по-лек живот на различни групи от населението ѝ. Те са представени в следващата таблица, заедно с капацитета, броя на потребителите и адреса им.

Таблица 7. Социални услуги в община Раднево и техният капацитет към 2023 г.

Социални услуги в общността	Адрес	Капацитет	Потребители
Център за социална рехабилитация и интеграция за пълнолетни лица	гр. Раднево, ул. „Минчо Стоянов“ № 7	55	55
Център за обществена подкрепа	гр. Раднево, ул. „Д. Благоев“ № 7	40	40
Център за настаняване от семеен тип за деца без увреждания	гр. Раднево, ул. „Тракия“ № 6	15	12
Асистентска подкрепа	гр. Раднево, ул. „М. Станев“ № 1	63	62
Дом за стари хора	гр. Раднево, ул. „Лиляна Димитрова“ № 7	6	6

Източник: по данни на Община Раднево

Икономическо развитие

Наблюдението върху местната икономика ни дава по-ясна представа за общинския икономически напредък и тенденциите в развитието на икономическите субекти.

В периода 2019-2023 г. предприятията в общината са нараснали с над 22%, а стойността на произведената продукция от нефинансовите предприятия се е увеличила почти двойно. Произведената продукция на 1000 души е нараснала с почти 60%. Разходите за придобиване на дълготрайни материални активи също са се увеличили в разглеждания период.

Таблица 8. Ключови икономически показатели на община Раднево за 2019 и 2023 г.

Показател	Стойност		Изменение
	2019 г.	2023 г.	
Брой предприятия	583	715	+132
Стойност на произведената продукция от нефинансовите предприятия (в хил. лв.)	1 537 740	2 268 590	+730 850
Произведена продукция на 1000 д. (в хил. лв.)	87 871	140 036	+52 165
Разходи за придобиване на дълготрайни материални активи (ДМА) (в хил. лв.)	194 800	280 900	+172 200

Източник: по данни на НСИ и 265 общини

3. ОЦЕНКА НА ПЪРВОНАЧАЛНИТЕ РЕЗУЛТАТИ ОТ ИЗПЪЛНЕНИЕТО НА ПИРО

В тази част на доклада е отчетено изпълнението на проектите, които допринасят за осъществяването на заложените цели и приоритети на плана. Те са систематизирани в табличен вид в **Приложение №1** към настоящия доклад и включват:

- Проекти/ инициативи, които са завършени през отчетния период. Тук попадат тези, които са започнати преди приемането на ПИРО Раднево 2021-2027 г., но продължават да се изпълняват след утвърждаването на стратегическия документ. При финансовото отчитане, там където е било възможно, с оглед наличната информация, е представена усвоената сума само за периода 2021-2023 г.;
- проекти/инициативи, които са изцяло реализирани през отчетния период 2021-2023 г.;
- проекти/инициативи, които са в процес на изпълнение. Тук се включват проекти/инициативи, които са започнати в периода 2021-2023 г. и се очаква да продължат и през следващите години.

С цел постигане на максимално обективна оценка са взети предвид следните условия:

- Изпълнени проекти/дейности, заложен в ПИРО Раднево 2021-2027 г.;
- Реализирани проекти/дейности, които не са изрично посочени в ПИРО Раднево 2021-2027 г., но могат да се отнесат към някой от приоритетите;
- Финансови резултати;
- Потенциално влияние върху постигането на заложените индикатори;
- Експертна оценка.

Оценката е направена въз основа на данни, получени от официални източници на информация, допълнителни кабинетни проучвания и разговори с представители на Общинската администрация.

При приемането на ПИРО, община Раднево определя своята визия за развитие, която е израз на желаното и реално постижимо състояние на общината към 2027 г. и фиксира насоката за структуриране на стратегическата част на плана и рамката за неговото изпълнение.

Община Раднево – привлекателна за живот, екологично чиста община със съхранено природно и културно наследство, устойчиво икономическо развитие и интелигентен растеж, трудова и социална реализация и висок жизнен стандарт

За постигане на визията на общината, в ПИРО са обособени **три специфични цели**, които имат ясен фокус и отразяват специфичните характеристики на общината и нейните нужди. Техният обхват е обвързан с най-важните сфери за развитие в община Раднево и цели отразяване на местните потенциали за развитие.

Стратегическа цел 1.
Постигане на балансиран икономически растеж чрез подкрепа за развитие на конкурентоспособна икономика въз основа на местните потенциали и предимства

Стратегическа цел 2.
Запазване и развитие на човешкия капитал и осигуряване на високо качество на живот

Стратегическа цел 3.
Интегрирано и балансирано развитие на територията и опазване на околната среда

При изготвяне на ПИРО Раднево са обособени **четири приоритета**, които отразяват различни области на действие на общинските политики. Те отразяват спецификите на общината и се фокусират върху местните потенциали за развитие. Като допълнение към всеки приоритет са описани мерки, които имат много по-голяма конкретизация.

Приоритет 1. Развитие на интелигентна и динамична икономика с повишена добавена стойност, устойчив туризъм и селско стопанство	Приоритет 2. Инвестиции в човешки капитал и подобряване на образователната, здравната, социалната, културната и спортна инфраструктура	Приоритет 3. Подобряване на цифровата свързаност и достъпност, доизграждане и рехабилитация на техническите инфраструктури, подобряване облика на населените места и опазване на околната среда	Приоритет 4. Добро управление
--	--	---	-------------------------------

В Приложение №1 на ПИРО са описани конкретни проекти, които да бъдат реализирани в програмния период, зоните за въздействие, в които да се осъществят и индикативният им бюджет. В следващите редове са представени приоритетните направления и стратегическите цели, които се постигат с изпълняването на проекти, дейности и инициативи, които да спомогнат да се осъществи заложената визия на община Раднево в края на 2027 г.

3.1. Обща характеристика на изпълнените проекти и инициативи

Количественото обобщение на данните от реализацията на ПИРО в първата половина на програмния период изглежда по следния начин:

Отчетени са 293 проекта и инициативи на обща проектна стойност 39 653 023,18 лв.	Реално привлечените средства в периода (от общински и местни инвестиции, трансфери от държавния бюджет и от програмите на ЕС) са в размер на 23 841 639,28 лв.	За всеки похарчен лев от общинския ресурс, Община Раднево е успяла да привлече 4,96 лв. от европейските фондове или други източници.	Реално привлечени средства на един човек са 1 434,08 лв.
--	--	--	--

Планът за интегрирано развитие на община Раднево се изпълнява чрез отделните проекти/инициативи с принос към стратегическите цели и приоритети на плана. В периода 2021-2023 г. са отчетени значим брой проекти, които се изпълняват на територията на община Раднево. Най-много са реализираните проекти, които спадат към **Приоритет 2**, а най-малко – към **Приоритет 4**. Общата проектна стойност е **39 517 323,18 лв.**, като 60,3% от тази стойност е реално изплатена в първите години от действието на ПИРО. Най-голям финансов ресурс в ПИРО е планиран за **Приоритет 3** и към средата на отчетния период най-много са усвоените средства за неговата реализация.

За изпълнението на **Приоритет 1. Развитие на интелигентна и динамична икономика с повишена добавена стойност, устойчив туризъм и селско стопанство** са осъществени 47 проекта/инициативи на обща проектна стойност **14 962 819,63 лв.** Реално изплатените средства възлизат на **6 828 827,78 лв.**, или 45,6% от проектната стойност. Финансирането на проектите е от ПРСР и частни инвестиции, както и от общинския бюджет. Изпълняваните проекти са свързани с развитие на местния бизнес потенциал и насърчаване на земеделието в общината.

Приоритет 2. Инвестиции в човешки капитал и подобряване на образователната, здравната, социалната, културната и спортна инфраструктура се характеризира с най-голям брой изпълнени проекти/инициативи – 112. Проектните стойности са **3 869 925,91 лв.**, като реално изплатени са 82,3% или **3 183 117,90 лв.** Източниците на финансиране са разнообразни – общински бюджет, трансфери от централен бюджет, различни европейски фондове и други

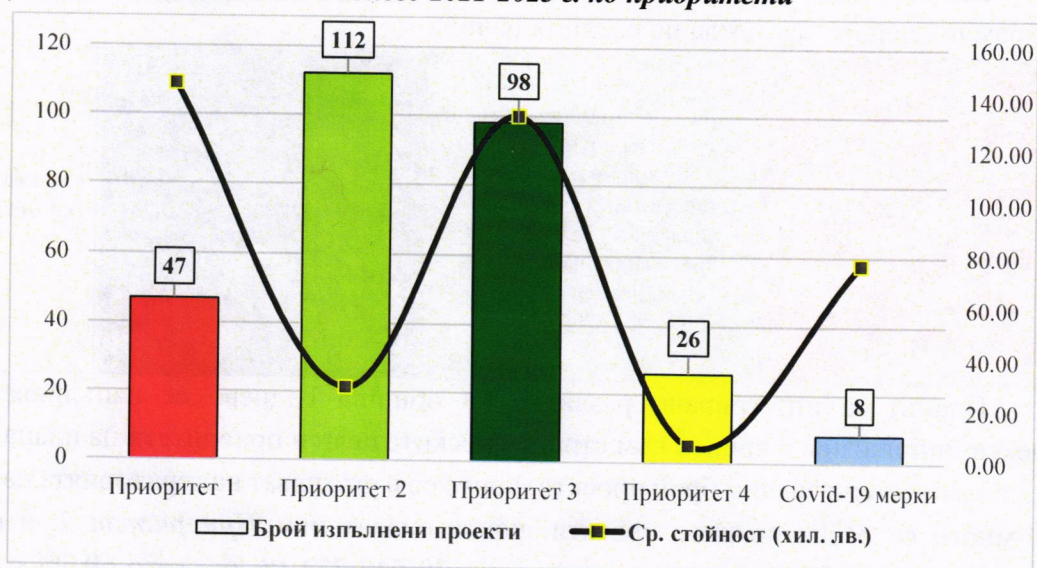
източници. Реализираните проекти са свързани с подобряване на образователната, социалната, културната и спортната инфраструктура.

Приоритет 3. Подобряване на цифровата свързаност и достъпност, доизграждане и рехабилитация на техническите инфраструктури, подобряване облика на населените места и опазване на околната среда се характеризира с реално изплатени средства за 98 изпълнени проекта/инициативи. Реално изплатени са **13 041 210,36 лв.**, които представляват 65,7% от проектните стойности - **19 849 972,30 лв.** Най-голям принос имат европейските фондове и централния бюджет. Обновена и подобрена е ВиК инфраструктурата и транспортната инфраструктура, както и са предприети действия, свързани със закупуването на оборудване за поддържане на чиста околна среда.

Проектите, допринасящи за реализацията на **Приоритет 4. Добро управление** са 26. Проектните им стойности са **180 306 лв.**, като реално изплатени са 96,2% от тях или **173 380 лв.** Дейностите се финансират от общински и централен бюджет. Чрез тях е подобрена работната среда в Общинската администрация и различни публични институции.

От **Фигура 2** може да се проследи общото изпълнение на ПИРО Раднево за отчетния период в 4-те приоритета и Covid-19. Тя показва броя на осъществените проекти (лява скала) и тяхната средна стойност (дясна скала).

Фигура 2. Общо изпълнение на ПИРО Раднево 2021-2023 г. по приоритети



Източник: по данни на Община Раднево, ИСУН, собствени изчисления

В следващите части от доклада е направен по-подробен преглед на реализацията на ПИРО за периода 2021-2023 г. както по източниците на финансиране, така и по индикативното и реалното изпълнение на приоритетите.

3.2. Обобщение на изпълнението на приоритетите в ПИРО

В тази част от настоящия доклад е направено проучване на начините, по които се изпълняват приоритетите и мерките, заложи в ПИРО Раднево. Направени са сравнения между индикативните бюджети по приоритети и реалното им финансово изпълнение към 31.12.2023 г.

Първите три години от действие на ПИРО се характеризират с финансово изпълнение от **50,3%**. Това е **отличен резултат** на изпълнение на ПИРО към средата на програмния период. При липса на бъдеща актуализация е възможно индикативния финансов ресурс да бъде надвишен. **Таблица 9** отразява процентно реалното изпълнение по приоритети и броя проекти, от които произлиза дялът на реалното изпълнение по приоритети. В таблицата не са включени

проектите, свързани с Covid-19, които също допринасят за изпълнението на ПИРО, но не попадат към нито един от четирите приоритета. **Приложение №1** описва в детайли всички проекти, разпределени по приоритети и реализирани на територията на община Раднево.

Таблица 9. Реално финансово изпълнение по приоритети за периода 2021-2023 г.

Приоритет	Реално изпълнение		Изпълнени проекти (брой)
	в хил. лв.	дял (%)	
Приоритет 1	6 829	28,64%	47
Приоритет 2	3 183	13,35%	112
Приоритет 3	13 041	54,70%	100
Приоритет 4	173	0,73%	26
Общо (без 8 бр. Covid-19 проекти)	23 412	97,42%	285

Източник: по данни на Община Раднево, ИСУН, собствени изчисления

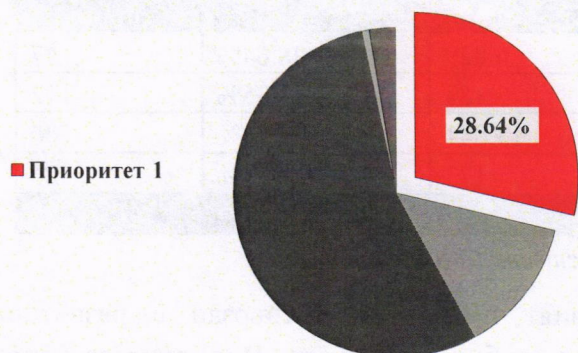
Приоритет 1. Развитие на интелигентна и динамична икономика с повишена добавена стойност, устойчив туризъм и селско стопанство

Първият приоритет е свързан с развитието на икономиката в община Раднево. Внимание се обръща на Справедливия преход, който е свързан с прехода към нисковъглеродна икономика. В приоритета са включени дейности за технологично обновяване и развитие на МСП в общината. Акцент се поставя както на туризма, така и на селското стопанство. Обособени са 8 по-тясно насочени мерки, които са:

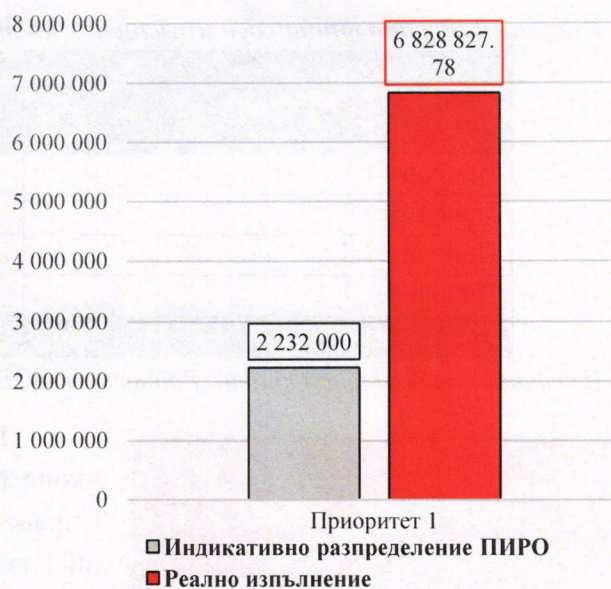
- *Мярка 1. Справедлив преход при реализацията на Зелената сделка*
- *Мярка 2. Подкрепа за развитие на високопроизводителна индустриална база и модерна инфраструктура*
- *Мярка 3. Стимулиране предприемаческата активност на територията на общината, инвестициите и развитие на ПЧП*
- *Мярка 4. Иновации, технологично обновление и модернизация на МСП*
- *Мярка 5. Инвестиции в зелена енергия*
- *Мярка 6. Подкрепа за утвърдените предприятия в общината*
- *Мярка 7. Развитие на устойчив туризъм*
- *Мярка 8. Стимулиране развитието на многофункционално селско стопанство*

През първата половина на програмен период 2021-2027 г. са изпълнени 47 проекта/инициативи. Делът на реално изплатените средства спрямо индикативния бюджет за Приоритет 1 в ПИРО надхвърля 300%, като това е най-високото съотношение между планирано и реално изпълнено. Според заложеното в ПИРО най-голям финансов ресурс се очаква да бъде усвоен по линия на европейските структурни и инвестиционни фондове. Към средата на периода, обаче, най-голям принос за изпълнението на приоритета имат други източници. В периода са подпомогнати земеделски производители и частни фирми. **Фигура 3** показва съотношението на реалното изпълнение на Приоритет 1 спрямо останалите приоритети. **Фигура 4** представя делът на реалното изпълнение на Приоритет 1 към индикативното разпределение в ПИРО за периода 2021-2023 г.

Фигура 3. Принос на Приоритет 1 към общото изпълнение на ПИРО за периода 2021-2023 г.



Фигура 4. Дял на реалното изпълнение на Приоритет 1 към индикативното разпределение в ПИРО за периода 2021-2023 г.



Източник: по данни на Община Раднево, ПИРО Раднево 2021-2027 г., ИСУН, собствени изчисления

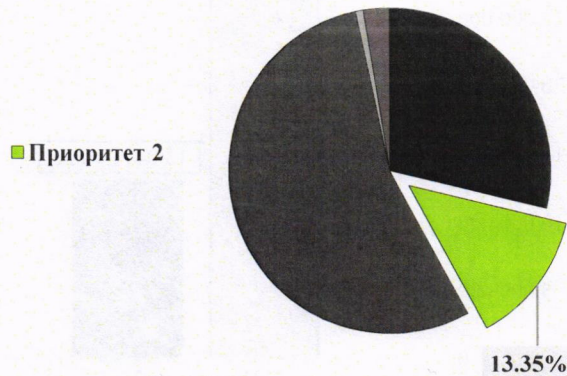
Вторият приоритет се отнася до подобряване предоставянето на социални услуги в общината. Обхванати са сферата на образованието, здравеопазването, социалните дейности, културата и спорта, както и пазара на труда. Обособени са шест мерки, които са:

- *Мярка 1. Инвестиции в образование и образователна инфраструктура*
- *Мярка 2. Инвестиции в здравна инфраструктура*
- *Мярка 3. Инвестиции в социална инфраструктура и социални дейности*
- *Мярка 4. Инвестиции в обектите на културната инфраструктура и културни дейности*
- *Мярка 5. Инвестиции в спортна инфраструктура и насърчаване на спортните дейности сред младежите*
- *Мярка 6. Повишаване на заетостта и достъпа до пазара на труда*

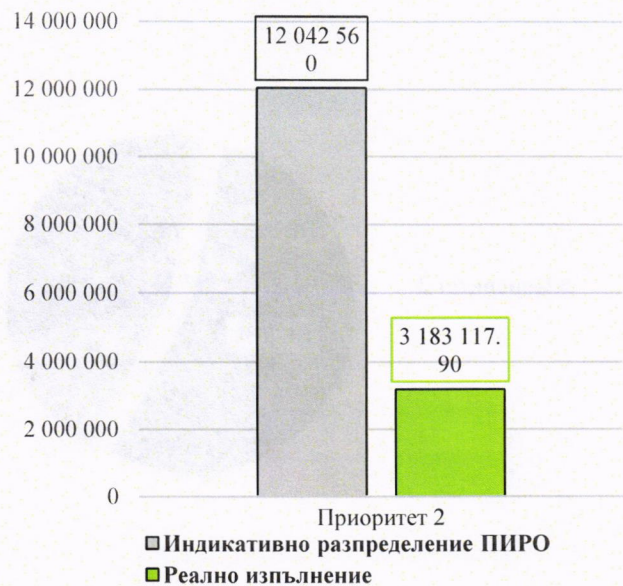
Приоритет 2. Инвестиции в човешки капитал и подобряване на образователната, здравната, социалната, културната и спортна инфраструктура

Приоритет 2 се характеризира с най-голям брой реализирани проекти/инициативи – 112. Въпреки това, само 26,4% е дялът на реално усвоените средства спрямо предварително заложените в ПИРО за реализация на приоритета. Предвидено е най-голям принос да имат европейските фондове, но към средата на програмния период републиканският бюджет допринася най-много към изпълнението на Приоритет 2. Подобрени са условията в образователните и социалните институции в общината, подобрили са спортни и културни обекти. На фигурите е представено съотношението на реалното изпълнение на Приоритет 2 спрямо останалите приоритети и дялът на реалното изпълнение на Приоритет 2 към индикативното разпределение в ПИРО за периода 2021-2023 г.

Фигура 5. Принос на Приоритет 2 към общото изпълнение на ПИРО за периода 2021-2023 г.



Фигура 6. Дял на реалното изпълнение на Приоритет 2 към индикативното разпределение в ПИРО за периода 2021-2023 г.



Източник: по данни на Община Раднево, ПИРО Раднево 2021-2027 г., ИСУН, собствени изчисления

Приоритет 3. Подобряване на цифровата свързаност и достъпност, доизграждане и рехабилитация на техническите инфраструктури, подобряване облика на населените места и опазване на околната среда

Приоритет 3 е насочен към осигуряване на по-добра достъпност, подобряване на техническите съоръжения и облика на населените места. Обхванати са дейности, свързани с подобряване предоставянето на комунални услуги, поддръжка и опазване на околната среда и изграждане и обновяване на публичните пространства в община Раднево. Обособени са шест мерки:

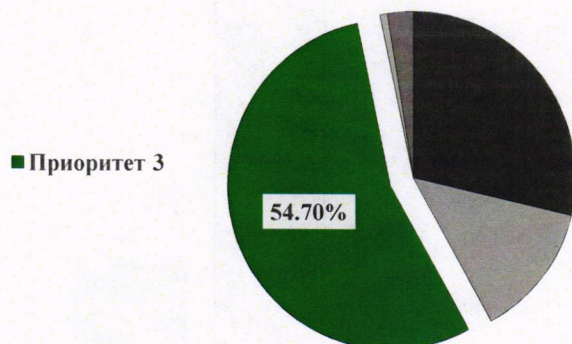
- *Мярка 1. Реконструкция и рехабилитация на общинската пътна мрежа*
- *Мярка 2. Подобряване на ВиК инфраструктурата*
- *Мярка 3. Развитие на енергийната инфраструктура,*

енергийна ефективност и ВЕИ

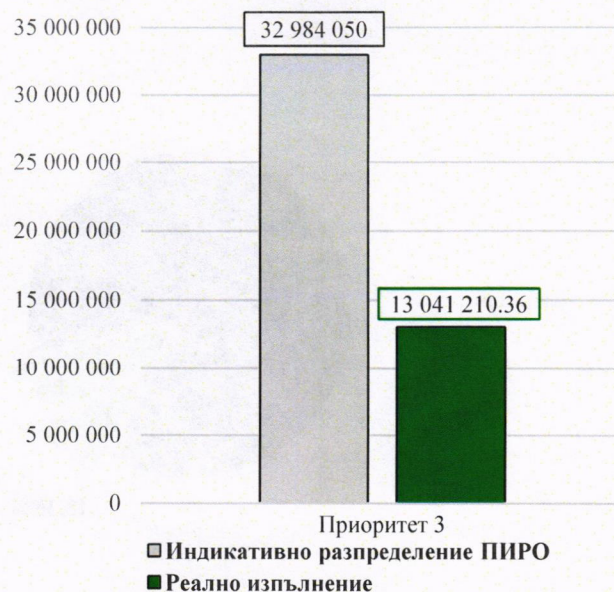
- *Мярка 4. Подобряване облика на населените места и поддръжане и развитие на зелената система в общината*
- *Мярка 5. Подобряване на цифровата свързаност и достъпност на общината*
- *Мярка 6. Опазване на околната среда, приспособяване към изменението на климата и превенция и управление на риска от природни бедствия*

В периода 2021-2023 г. са изпълнени 98 проекта/инициативи. Изплатените суми за тяхната реализация представляват над 39,5% от предварително планираните в ПИРО. Най-голям финансов ресурс е предвиден от европейските структурни и инвестиционни фондове, но към средата на периода са усвоени най-много средства от централния бюджет. Подобро е състоянието на пътищата, извършена е реконструкция на пешеходни зони, модернизирани е жизнената среда в общината. Във фигурите по-долу графично са представени приносът на Приоритет 3 към общото изпълнение и дялът на реално изплатените средства спрямо индикативните в плана.

Фигура 7. Принос на Приоритет 3 към общото изпълнение на ПИРО за периода 2021-2023 г.



Фигура 8. Дял на реалното изпълнение на Приоритет 3 към индикативното разпределение в ПИРО за периода 2021-2023 г.



Източник: по данни на Община Раднево, ПИРО Раднево 2021-2027 г., ИСУН, собствени изчисления

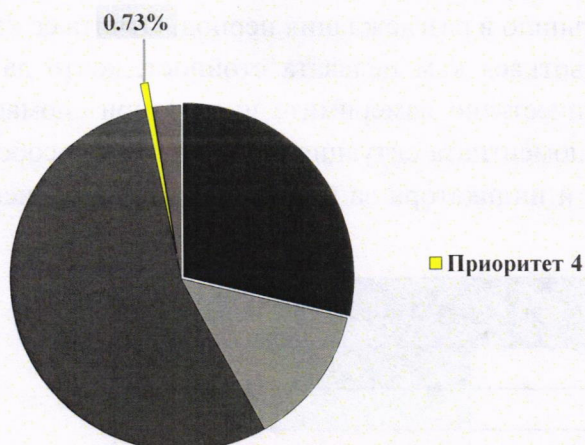
Приоритет 4 е насочен към осъществяването на подходящи управленски политики, модернизирани на административното обслужване и реализиране на партньорства. Обособени са следните три мерки:

- *Мярка 1. Повишаване на административния капацитет за разработване и управление на проекти и програми и участие на общината в съвместни интегрирани проекти с други общини*
- *Мярка 2. Въвеждане на Е-управление в община Раднево и подобряване на административното обслужване*
- *Мярка 3. Управление в партньорство с всички заинтересовани страни*

Приоритет 4. Добро управление

Най-малък брой проекти/инициативи са изпълнени по Приоритет 4 – 26. Усвоените средства за тяхната реализация са **173 380 лв.**, като това представлява малко над 100% от индикативния бюджет за приоритета в ПИРО. Най-много средства са предвидени да постъпят от европейските структурни и инвестиционни фондове, но към 2023 г. най-значителен принос има общинския бюджет. Чрез осъществените проекти е подобро административното обслужване в общината и са модернизирани публичните институции. На **фигура 9** е представен приносът на Приоритет 4 към общото реално изпълнение на бюджета, а на **фигура 10** графично е показано съотношението между планирани в ПИРО средства и реално изразходвани за приоритетното направление.

Фигура 9. Принос на Приоритет 4 към общото изпълнение на ПИРО за периода 2021-2023 г.



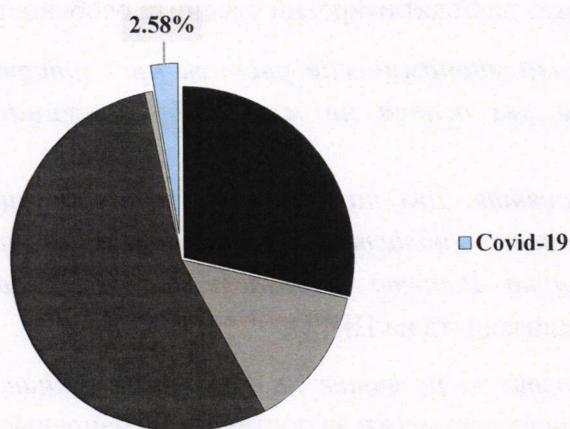
Фигура 10. Дял на реалното изпълнение на Приоритет 4 към индикативното разпределение в ПИРО за периода 2021-2023 г.



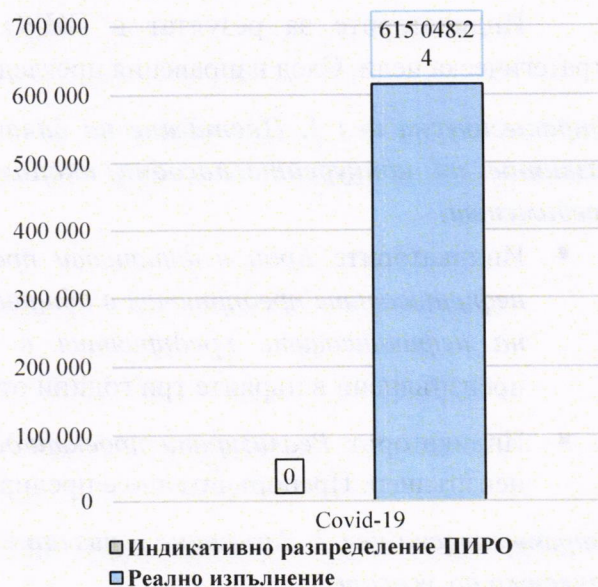
Източник: по данни на Община Раднево, ПИРО Раднево 2021-2027 г., ИСУН, собствени изчисления

При първоначалното изготвяне и приемане на ПИРО Раднево не са обособени приоритети и мерки за справяне с кризата, която настъпи вследствие на разпространението на Covid-19. При актуализацията на ПИРО е включен един проект в Програмата за реализация, който се отнася до модернизация на болничното заведение за лечение на пост ковидни заболявания. В периода 2021-2023 г. са реализирани множество проекти, свързани с преодоляване на последствията от Covid-19, но те са насочени към икономическия сектор. Реализирани са 8 проекта на обща стойност **615 048,24 лв.**

Фигура 11. Принос на мерките за преодоляване на последствията от Covid-19 към общото изпълнение на ПИРО за периода 2021-2023 г.



Фигура 12. Дял на реалното изпълнение на мерките за преодоляване на последствията от Covid-19 към индикативното разпределение в ПИРО за периода 2021-2023 г.



Източник: ПИРО Раднево 2021-2027 г., ИСУН, собствени изчисления

4. ОЦЕНКА НА СТЕПЕНТА НА ПОСТИГАНЕ НА ЦЕЛИТЕ И ПРИОРИТЕТИТЕ

Проследяването на напредъка по отношение постигането на целите за развитие в ПИРО е важен компонент в процеса на оценяване. По този начин може да се проследи до каква степен се изпълняват стратегическите цели, приоритетите и мерките в общината. Оценката се основава на базовите стойности и изменението, което е настъпило в разглеждания период. Отчита се каква е междинната стойност на индикаторите и се съотнася към целевата стойност, която да бъде постигната в края на програмния период. Количествено измеримите индикатори спомагат за оценката на ПИРО и дават по-ясен поглед над моментната ситуация в общината. Обособени са два вида индикатори – индикатори за резултат и индикатори за продукт, които са оценени по следната скала:

Процент изпълнение спрямо целевата стойност	Цвят
преизпълнен (>100%)	Зелен
изпълнен (между 80% и 100%)	Светлозелен
частично изпълнен (между 50% и 80%)	Жълт
не е изпълнен (<50%)	Оранжев
отрицателно изпълнен (<0%)	Червен
не може да бъде оценено, защото стойностите липсват или са грешни, или компрометирани	Сив

В ПИРО Раднево са определени 12 индикатора за резултат и 21 индикатора за продукт. Чрез тях се отчита напредъкът и степента на постигане на целите и приоритетите за развитие на общината. Изпълнение им е оценено за периода **01.01.2021 – 31.12.2023 г.** Данните за наблюдение степента на постигане на съответните цели и приоритети са събрани с помощта на официалните източници на информация, както и чрез провеждането на анкетни проучвания и обсъждания с представители на Община Раднево.

4.1. Оценка на общото въздействие при изпълнение на стратегическите цели

Проследяването на напредъка по изпълнението на стратегическите цели на ПИРО се осъществява посредством заложените индикатори за резултат. Тяхното значение е важно при оформянето на оценката на ефективността на плана.

Индикаторите за резултат в ПИРО Раднево са 12 и са разпределени към трите стратегическа цели. След направения преглед могат да бъдат открити следните особености:

Стратегическа цел 1. Постигане на балансиран икономически растеж чрез подкрепа за развитие на конкурентоспособна икономика въз основа на местните потенциали и предимства

- Индикаторите *Брой нефинансови предприятия*, *Дял на произведената продукция на нефинансовите предприятия в община Раднево в областната икономика* и *Дял на НПП на нефинансовите предприятия в община Раднево в областната икономика* са преизпълнени в първите три години от реализацията на ПИРО.
- Индикаторът *Реализирани проекти/дейности за развитие на туризма в общината* е неизпълнен. Препоръчително е предприемането на мерки за постигане на напредък.

Стратегическа цел 2. Запазване и развитие на човешкия капитал и осигуряване на високо качество на живот

- Два от индикаторите - *Средногодишно равнище на безработица* и *Механичен прираст на населението* са преизпълнени.

- Индикаторът *Брой население на 1 лекар* е отрицателно изпълнен.
- Индикаторът *Брой население на 1 аптека* е изпълнен към средата на периода.

Стратегическа цел 3. Интегрирано и балансирано развитие на територията и опазване на околната среда

- Индикаторите към третата стратегическа цел имат най-ниско изпълнение. Два индикатора са с отрицателен напредък - *Регистрирани загуби на вода по водопроводната мрежа* и *Дял на населението, обхванато от канализационна мрежа*.
- За индикатора *Рехабилитирана общинска пътна мрежа* не може да бъде отчетено изпълнение, поради липса на точна информация. Въпреки това, предвид реализираните проекти, е възможно индикаторът да е изпълнен и дори преизпълнен.
- Няма напредък по изпълнението на целевите стойности на индикатора *Брой обществени сгради с внедрени мерки за енергийна ефективност* и към момента индикаторът е неизпълнен.

Таблица 10. Разпределение на индикаторите за резултат според техния напредък спрямо общото

Процент на изпълнение на Индикаторите за резултат	Брой
преизпълнен (>100%)	5
изпълнен (между 80% и 100%)	1
частично изпълнен (между 50% и 80%)	0
не е изпълнен (<50%)	2
отрицателно изпълнен (<0%)	3
не може да бъде оценено, защото стойностите липсват или са грешни, или компрометирани	1
Общо	12

В **таблица 11** са представени индикаторите за резултат, заложиени в ПИРО и тяхното изпълнение.

Таблица 11. Индикатори за резултат, заложен в ПИРО Раднево и тяхното изпълнение

№	Индикатор за резултат	Мерна единица	Източник на информация	Базова стойност	Междинна стойност (2023 г.)	Целева стойност (2027 г.)	Изпълнение
Стратегическа цел 1. Постигане на балансиран икономически растеж чрез подкрепа за развитие на конкурентоспособна икономика въз основа на местните потенциали и предимства							
1.	Брой нефинансови предприятия	Брой	НСИ	608 (2017 г.)	680 (2022 г.)	658	>100% (преизпълнен)
2.	Дял на произведената продукция на нефинансовите предприятия в община Раднево в областната икономика	%	НСИ	18,11 % (2017 г.)	32,32 (2022 г.)	20	>100% (преизпълнен)
3.	Дял на НПП на нефинансовите предприятия в община Раднево в областната икономика	%	НСИ	14,09% (2017 г.)	24,83 (2022 г.)	15,50	>100% (преизпълнен)
4.	Реализирани проекти/дейности за развитие на туризма в общината	Брой	ИСУН, Община Раднево	0 (2020 г.)	0	3	0% (неизпълнен)
Стратегическа цел 2. Запазване и развитие на човешкия капитал и осигуряване на високо качество на живот							
1.	Средногодишно равнище на безработица	%	НСИ, АСП	5,49 (2019 г.)	4,9	5,10	>100% (преизпълнен)
2.	Механичен прираст на населението	Брой	НСИ	-75 (2019 г.)	-22	-40	>100% (преизпълнен)
3.	Брой население на 1 лекар	Брой	И.П.И.	289 (2017 г.)	499	265	<0% (отрицателно изпълнен)
4.	Брой население на 1 аптека	Брой	И.П.И.	2 235 (2019 г.)	2 047	2 000	80% (изпълнен)
Стратегическа цел 3. Интегрирано и балансирано развитие на територията и опазване на околната среда							
1.	Рехабилитирана общинска пътна мрежа	км	Община Раднево	20 (2020 г.)	НИ	26	
2.	Регистрирани загуби на вода по водопроводната мрежа	%	Община Раднево, ВиК	55,25 (2020 г.)	73,49	40	<0% (отрицателно изпълнен)
3.	Дял на населението, обхванато от канализационна мрежа	%	Община Раднево, ВиК	77 (2020 г.)	68	80	<0% (отрицателно изпълнен)
4.	Брой обществени сгради с внедрени мерки за енергийна ефективност	Брой	Община Раднево	9 (2020 г.)	9	13	0% (неизпълнен)

Източник: по данни на ПИРО Раднево, Общинска администрация, ИСУН, собствени изчисления

4.2. Оценка на изпълнението на определени приоритети за развитие

Индикаторите за продукт, заложи в ПИРО, са систематизирани по приоритети и са съотнесени към мерките, които са част от приоритетите. Отнасят се до наблюдението и оценката на изпълнението на определени приоритети и мерки за развитие на общината и трябва да бъдат количествено измерими.

В ПИРО Раднево са обособени 21 индикатора към четирите приоритета. Заложени са целеви стойности, които да бъдат постигнати към края на 2027 г.

Приоритет 1

- Два от четирите индикатора нямат стартирало изпълнение към средата на програмния период. Това са индикаторите *Изготвен Инвестиционен профил на община Раднево* и *Реализирани проекти/дейности за развитие на туризма в общината*, като вторият се дублира и в индикаторите за резултат.
- В периода 2021-2023 г. е изграден общински пазар и е изпълнена целевата стойност на един от индикаторите.
- Напредъкът на индикатора *Изградени инсталации за производство електроенергия от ВЕИ* не може да бъде оценен, тъй като неговата мерна единица е неприложима към съответния индикатор.

Приоритет 2

- Преизпълнени са 2 индикатора - *Реализирани проекти/дейности за подобряване на обектите на образователната инфраструктура* и *Проекти/инициативи и дейности за осигуряване на достъп до програми за активизиране, ориентиране, обучение и заетост; подобряване квалификацията на безработните лица и подкрепа за развитие на умения и осигуряване на заетост за лицата от уязвимите групи*.
- Индикаторите *Реализирани проекти/дейности за подобряване на обектите на културната инфраструктура* и *Реализирани проекти/дейности за изграждане на нови и подобряване на съществуващите обекти на спортната инфраструктура* са частично изпълнени. Очаква се те да бъдат изпълнени до края на 2027 г.
- Един е индикаторът, който няма изпълнение в периода 2021-2023 г. - *Реализирани проекти/дейности за подобряване на обектите на здравната инфраструктура*. Липсват изпълнени проекти за подобряване на здравеопазването в общината.
- Индикаторът *Реализирани проекти/дейности за подобряване на обектите на социалната инфраструктура* е изпълнен на 100%.

Приоритет 3

- Четири са индикаторите, които към средата на програмния период са преизпълнени.
- Два са изпълнените индикатори - *Реализирани проекти/дейности за изграждане, възстановяване и поддържане на зони за обществен отдих в населените места в общината* и *поддържане и развитие на зелената система в общината* и *Реализирани проекти/дейности за опазване на околната среда, приспособяване към изменението на климата и превенция и управление на риска от природни бедствия*.
- Няма изпълнение по индикатор *Разработена ГИС – географска информационна система на община Раднево*.

Приоритет 4

- Индикаторът Брой организирани съвместни събития/форуми/обсъждания с участието на гражданите, НПО и бизнеса не може да бъде оценен, поради липса на информация.
- Частично е изпълнението на индикатор Брой общински служители, преминали курсове и обучения за квалификация/преквалификация.
- Неизпълнени са два индикатора - Реализирани съвместни проекти с други общини и Реализиран проект/дейности за развитие на Е-община, по който няма започнало изпълнение.

Таблица 12. Разпределение на индикаторите за продукт според техния напредък спрямо общото

Процент на изпълнение на Индикаторите за продукт	Брой
преизпълнен (>100%)	6
изпълнен (между 80% и 100%)	4
частично изпълнен (между 50% и 80%)	3
не е изпълнен (<50%)	6
отрицателно изпълнен (<0%)	0
не може да бъде оценено, защото стойностите липсват или са грешни, или компрометирани	2
Общо	21

В **таблица 13** са представени индикаторите за продукт, заложен в ПИРО и тяхното изпълнение към 2023 г.

Таблица 13. Индикатори за продукт, заложен в ПИРО Раднево и тяхното изпълнение

№	Индикатор за продукт	Мерна единица	Източник на информация	Базова стойност	Междинна стойност (2023 г.)	Целева стойност (2027 г.)	Изпълнение
Приоритет 1. Развитие на интелигентна и динамична икономика с повишена добавена стойност, устойчив туризъм и селско стопанство							
1.	Изготвен Инвестиционен профил на община Раднево	Брой	Община Раднево	0 (2020г.)	0	1	0% (неизпълнен)
2.	Изградени инсталации за производство електроенергия от ВЕИ	%	НСИ	11 (2020г.)	НП	15	
3.	Реализирани проекти/дейности за развитие на туризма в общината	Брой	ИСУН, Община Раднево	0 (2020г.)	0	3	0% (неизпълнен)
4.	Изграден общински пазар в гр. Раднево	Брой	Община Раднево	0 (2020г.)	1	1	100% (изпълнен)
Приоритет 2. Развитие на достъпни образователни, здравни, социални, културни, младежки и спортни дейности							
1.	Реализирани проекти/дейности за подобряване на обектите на образователната инфраструктура	Брой	Община Раднево, МОН	1 (2020г.)	4	3	>100% (преизпълнен)
2.	Реализирани проекти/дейности за подобряване на обектите на здравната инфраструктура	Брой	Община Раднево	0 (2020г.)	0	1	0% (неизпълнен)
3.	Реализирани проекти/дейности за подобряване на обектите на социалната инфраструктура	Брой	Община Раднево	0 (2020г.)	1	1	100% (изпълнен)
4.	Реализирани проекти/дейности за подобряване на обектите на културната инфраструктура	Брой	Община Раднево	0 (2020г.)	2	3	66,7% (частично изпълнен)
5.	Реализирани проекти/дейности за изграждане на нови и подобряване на съществуващите обекти на спортната инфраструктура	Брой	Община Раднево	1 (2020г.)	2	5	60% (частично изпълнен)
6.	Проекти/инициативи и дейности за осигуряване на достъп до програми за активиране, ориентиране, обучение и заетост; подобряване квалификацията на безработните лица и подкрепа за развитие на умения и осигуряване на заетост за лицата от уязвимите групи	Брой	Община Раднево	5 (2020г.)	8	10	>100% (преизпълнен)

Междинна оценка на изпълнението на ПИРО Раднево 2021-2027 г. за периода 2021-2023 г.

№	Индикатор за продукт	Мерна единица	Източник на информация	Базова стойност	Междинна стойност (2023 г.)	Целева стойност (2027 г.)	Изпълнение
Приоритет 3. Подобряване на селищната и междуселищна свързаност и качеството на средата за живот							
1.	Реализирани проекти/дейности за рехабилитация на общинската пътна мрежа	Брой	Община Раднево, ИСУН	1 (2020г.)	8	6	>100% (преизпълнен)
2.	Реализирани проекти/дейности за подобряване на ВиК инфраструктурата	Брой	Община Раднево, ВиК	3 (2020г.)	5	7	>100% (преизпълнен)
3.	Реализирани проекти/дейности за подобряване на енергийната ефективност	Брой	Община Раднево	1 (2020г.)	3	3	>100% (преизпълнен)
4.	Реализирани проекти/дейности за подобряване на уличната мрежа в общината	Брой	Община Раднево	1 (2020г.)	7	5	>100% (преизпълнен)
5.	Реализирани проекти/дейности за изграждане, възстановяване и поддържане на зони за обществен отдых в населените места в общината и поддържане и развитие на зелената система в общината	Брой	Община Раднево	5 (2020г.)	3	8	100% (изпълнен)
6.	Разработена ГИС – географска информационна система на община Раднево	Брой	Община Раднево	0 (2020г.)	0	1	0% (неизпълнен)
7.	Реализирани проекти/дейности за опазване на околната среда, приспособяване към изменението на климата и превенция и управление на риска от природни бедствия	Брой	Община Раднево	4 (2020г.)	4	9	80% (изпълнен)
Приоритет 4. Добро управление съвместно със заинтересованите страни и гражданите							
1.	Брой общински служители, преминали курсове и обучения за квалификация/преквалификация	Брой	Община Раднево	55 (2020г.)	28	110	75,5% (частично изпълнен)
2.	Реализирани съвместни проекти с други общини	Брой	Община Раднево	0 (2020г.)	0	1	0% (неизпълнен)
3.	Реализиран проект/дейности за развитие на Е-община	Брой	Община Раднево	0 (2020г.)	0	1	0% (неизпълнен)
4.	Брой организирани съвместни събития/форуми/обсъждания с участието на гражданите, НПО и бизнеса	Брой	Община Раднево	0 (2020г.)	НИ	1	

Източник: по данни на ПИРО Раднево, Общинска администрация, ИСУН, собствени изчисления

5. ОЦЕНКА НА ЕФЕКТИВНОСТТА И ЕФИКАСНОСТТА НА ИЗПОЛЗВАНИТЕ РЕСУРСИ

Индикативният и реално използваният финансов ресурс се използват при изготвяне на оценката на ефективността и ефикасността. По този начин може да бъдат направени обосновани изводи за изпълнението на плана до момента и да се дадат препоръки за обновяване на стратегическата част на ПИРО. За целите на проучването е събрана информация от различни източници – териториални звена, регионални дирекции, общинска администрация и информационна система за управление и наблюдение 2020 (ИСУН). В оценката се включват проекти, чието изпълнение има по-продължителен характер (започнали в миналия период и приключени в отчетния и такива, които са започнали в отчетния и ще приключат след него, като са отчетени само средствата, усвоени в периода 2021-2023 г.).

В Приложение №1 са представени всички проектни дейности, осъществени в периода 2021-2023 г. В таблицата са включени следните елементи:

- Приоритети и изпълнени/изпълняващи се проекти/инициативи към тях;
- Индикативна стойност на проектите/инициативите и реално изплатени средства;
- Източник на финансиране и разпределение на финансовите средства;
- Период на изпълнение на проекта/инициативата.

Направени са изчисления на индикативните и реално изплатените суми по приоритети и е отчетено общото изпълнение на всички проекти/инициативи, както и разчет на общата стойност по източниците на финансиране.

5.1. Анализ и оценка на изразходваните финансови ресурси

Неразделна част от междинната оценка на ПИРО е анализът на изразходваните финансови ресурси. Той спомага при проверката на това колко оптимално се разходват наличните ресурси.

Най-високо изпълнение спрямо индикативното се наблюдава при Приоритет 1, където реализираните финансови средства надвишават заложените в ПИРО. От друга страна, най-ниска е финансовата реализация на Приоритет 2, чието изпълнение е 26,4% към средата на периода.

В настоящата част от доклада са представени резултатите от анализа на изпълнението на приоритетите по години.

Приоритет 1

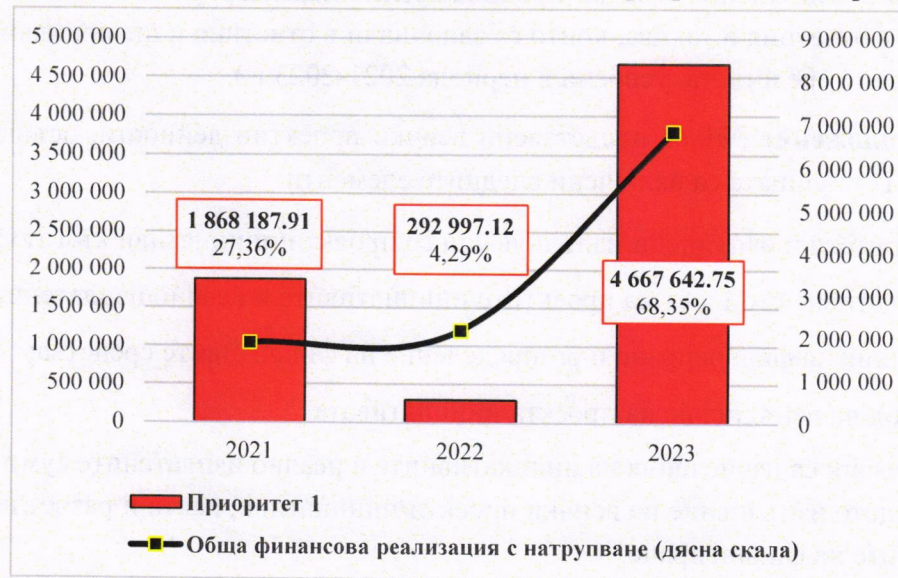
Финансовата реализация на Приоритет 1 през 2021 г. е **1 868 187,91 лв.** С тези средства е подкрепена реализацията на 10 проекта/инициативи. Изплатени са средства по проекти за развитие на пчеларството и по проекти за подпомагане на земеделски стопанства. Реализиран е проект „Изграждане на шивашки цех за производство на тактическо облекло“. Средствата реализацията на приоритета през 2021 г. са по линия на ПРСР, частни инвестиции и общински бюджет.

Най-малко средства са изплатени през 2022 г. Реализирани са 16 проекта/инициативи, за които са усвоени **292 997,12 лв.** През годината са придобити няколко имота с икономическа цел, стартирали са проекти за подпомагане развитието на земеделски производители, както и за подкрепа развитието на пчеларството. През същата година е започнала реализацията на проект „Фотоволтаична електроцентрала с мощност до 1,6 MWp в УПИ VI-325, кв. 59 по плана на гр. Раднево“. През годината финансирането на проектите е предимно от ПРСР, както и от частни инвестиции.

Най-много средства са изразходвани през 2023 г. - **4 667 642,75 лв.** Реализирани са дейности по 14 проекта/инициативи. Изплатени са средствата по проект „Изграждане на покрит общински пазар в гр. Раднево“, който е заложен в Програма за реализация на ПИРО на община Раднево. Подпомогнати са земеделските производители в общината. Финансирането е от няколко различни източника.

Фигура 13 показва разпределението на финансовото изпълнение на Приоритет 1 (лява скала) по години и общата финансова реализация с натрупване (дясна скала).

Фигура 13. Процент на изпълнение и изплатени средства по Приоритет 1 за периода 2021-2023 г.



Източник: по данни на Община Раднево, ИСУН, собствени изчисления

Приоритет 2

Приоритет 2 има финансово изпълнение през 2021 г. в размер на **632 741,72 лв.** Реализирани са дейности по 38 проекта/инициативи. Изплатени са средства по проект „Основен ремонт и оборудване на второ основно училище „Св. Паисий Хилендарски“, гр. Раднево. Стартирали са два проекта със социална насоченост – „Патронажна грижа + в община Раднево“ и „Топъл обяд – грижа за всеки“. С част от средствата е обновена техническата база в образователните и социалните институции в общината. Най-голям дял представляват средствата от ЕС.

През 2022 г. финансовата реализация по 43-те проекта/инициативи е най-висока – **1 557 068,95 лв.** Изплатени са средствата за втори проект „Топъл обяд – грижа за всеки“. Осъществен е проект „Оборудване и обзавеждане на Център за настаняване от семеен тип за деца без увреждания и Център за социална рехабилитация и интеграция в град Раднево“. Усвоени са средства за закупуване на инвентар в училища, детски градини и социални институции. Централният бюджет има най-висок финансов принос през годината.

В последната отчетна година са изплатени средства за 41 проекта/инициативи, чието финансово изпълнение е **993 307,23 лв.** По проект, финансиран от ПУДООС е изградена фитнес зона в с. Знаменосец. Продължили са дейности по закупуване на технически средства и инвентар за училищата и детските градини. Най-голям принос за изпълнението на проектите през 2023 г. имат европейските структурни и инвестиционни фондове.

На **фигура 14** е представено графично разпределението на реално изплатените средства по години (лява скала) и общата финансова реализация с натрупване (дясна скала) за Приоритет 2.

Фигура 14. Процент на изпълнение и изплатени средства по Приоритет 2 за периода 2021-2023 г.



Източник: по данни на Община Раднево, ИСУН, собствени изчисления

Приоритет 3

Приоритет 3 се характеризира с най-високо финансово изпълнение в размер на **6 844 613,79 лв.** през първата година от действие на ПИРО. Реализирани са 41 проекта/инициативи. Осъществен е проект „*Благоустрояване на Централен градски парк*“, който е заложен в Програмата за реализация на ПИРО на община Раднево. Продължило е изпълнението на проекти, свързани с подобряване на ВиК инфраструктурата и са стартирали нови. Извършена е рехабилитация на общински пътища и на уличната мрежа. Облагородени са ключови пространства в общината. Най-голям принос през годината имат средствата от ЕС.

Общата финансова реализация за 2022 г. по 28-те проекта/инициативи е **1 171 683,32 лв.** Изпълнени са проекти за закупуване на съоръжения за поддържане на чиста околна среда. Осъществена е реконструкция на общински пътища и на уличната мрежа. Реализиран е текущ ремонт на ул. „Детелина“, заложен в Плана за реализация. Осъществен е проект „*Възстановяване и облагородяване на детска площадка и зона за отдих в с. Сърнево*“, финансиран от ПУДООС. Извършени са ремонти на кметствата в селата Диня, Ковачево и Трънково. През 2022 г. най-много са усвоените средства от централния бюджет.

Усвоените средства през 2023 г. са **5 024 913,25 лв.** Реализирани са дейности по 37 проекта/инициативи. Стартирали са проекти за реконструкция на улиците „Мадара“, „Отдых“, „*Кокиче*“ и „Детелина“. Изплатени са средствата за реализация на проект „*Реконструкция на водопроводна мрежа на с. Полски градец*“. Доизплатен е проект „*Прилагане на методи за развитие на аквакултури, съвместими с конкретните потребности на околната среда в яз. Овчарица и яз. Бял кладенец*“, който се финансира от ОППМДР. Най-значителен е приносът на централния бюджет през отчетната година.

На **фигура 15** е визуализирано разпределението на финансовото изпълнение на Приоритет 3 (лява скала) по години и общата финансова реализация с натрупване (дясна скала).

Фигура 15. Процент на изпълнение и изплатени средства по Приоритет 3 за периода 2021-2023 г.



Източник: по данни на Община Раднево, ИСУН, собствени изчисления

Приоритет 4

Финансовата реализация на Приоритет 4 е най-ниска през 2021 г. Подкрепени са 8 проекта/инициативи, а изплатените средства възлизат на **27 961 лв.** С усвоените средства са закупени компютърни конфигурации за Общинската администрация и други местни звена. Всички изплатени средства през 2021г. са от общинския бюджет.

През 2022 г. са реализирани 8 проекта/инициативи. Усвоените средства са **32 096 лв.** Със средствата е придобит инвентар за Община Раднево и ОП КДПИ, както и компютър за кметството в с. Знаменосец. Най-висок е дялът на средствата от централния бюджет.

Най-много средства са усвоени през 2023 г. – **113 323 лв.** Изплатени са средства за 10 проекта/инициативи. През годината са закупени няколко автомобила за нуждите на Община Раднево и различни технически устройства за публичните институции в община Раднево. През 2023 г. най-много са усвоените средства от общинския бюджет.

На **фигура 16** е представено графично разпределението на реално изплатените средства по години (лява скала) и общата финансова реализация с натрупване (дясна скала) за Приоритет 4.

Фигура 16. Процент на изпълнение и изплатени средства по Приоритет 4 за периода 2021-2023 г.



Източник: по данни на Община Раднево, ИСУН, собствени изчисления

През първата година от действие на ПИРО са усвоени **9 838 552,66 лв.** или 41,3% от всички изразходвани средства. Подкрепена е реализацията на 102 проекта/инициативи.

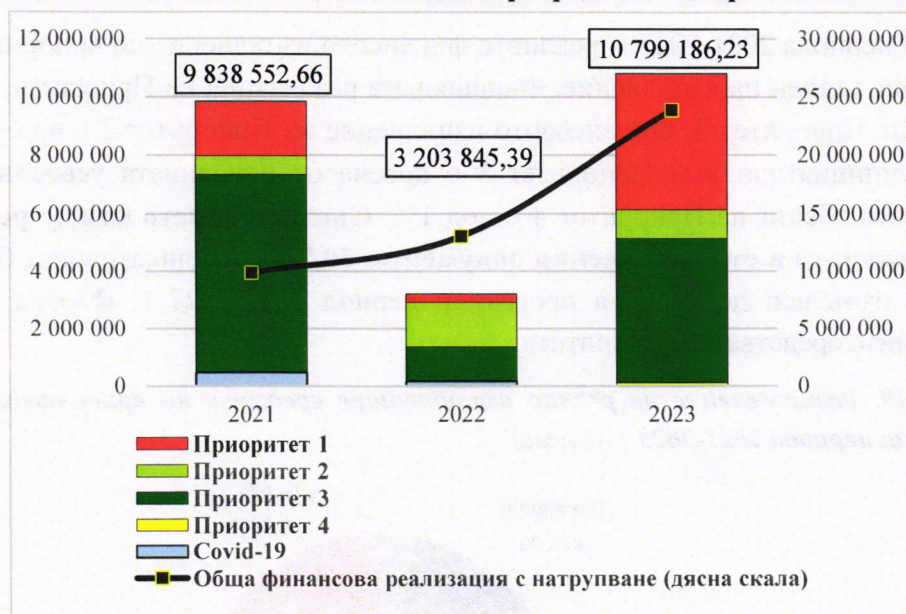
През втората година от програмен период 2021-2027 г. е усвоен най-малък финансов ресурс – **3 203 845,39 лв.** Делът им е 13,4% от всички усвоени средства. Финансирани са 98 проекта/инициативи.

През третата година от действие на стратегическия документ са изразходвани най-много средства – **10 799 186,23 лв.** Те представляват 45,3% от всички похарчени средства. Реализирани са 102 проекта/инициативи.

В община Раднево са сключени договори за 12 проекта, които към момента на изготвяне на междинната оценка нямат получено финансиране, но техният период на реализация продължава и след 31.12.2023 г.

Фигура 17 показва разпределението на финансовото изпълнение на заложените приоритети по години за периода 2021-2023 г.

Фигура 17. Общо финансово изпълнение на заложените приоритети за периода 2021-2023 г.



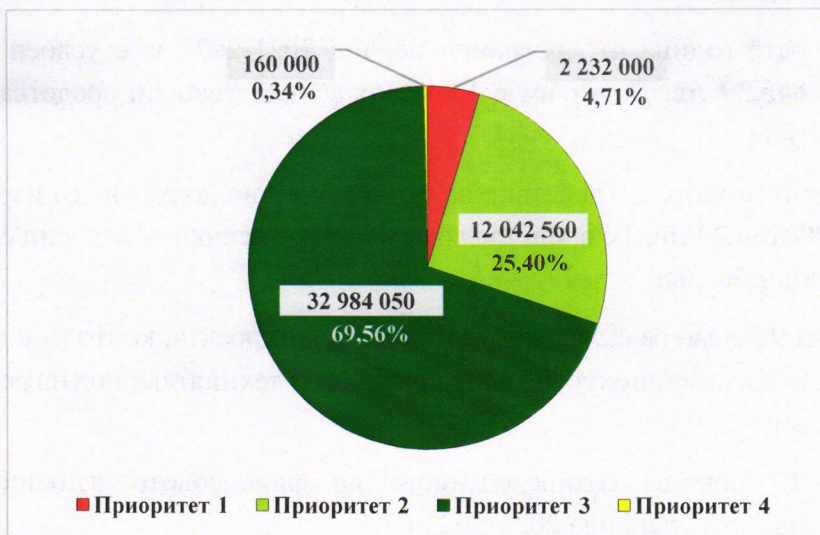
Източник: по данни на Община Раднево, ИСУН, собствени изчисления

5.2. Финансова ефективност и ефикасност по отношение на планираната програма за реализация на ПИРО

При изготвяне на ПИРО се определят компонентите на програмата за реализация. Част от тези компоненти е и индикативната финансова таблица. Тя носи информация за предвидените средства, които ще бъдат необходими за реализиране на проекти, които спадат към обособените приоритети. Индикативната финансова таблица планира ресурсите както по приоритети, така и по източници на финансиране. Общият заложен финансов ресурс за изпълнението на ПИРО Раднево 2021-2027 г. е **47 418 610 лв.**

Според индикативната финансова таблица близо 70% от планирания бюджет е за изпълнението на Приоритет 3, а заедно с бюджета за реализация на Приоритет 2 формират около 95% от целият финансов ресурс за реализация на ПИРО. Делът на индикативния финансов ресурс за изпълнението на проекти и дейности към Приоритет 1 е 4,7%. Най-нисък е делът на предвидените средства за реализацията на Приоритет 4 – едва 0,3%. **Фигура 18** показва разпределението на индикативния бюджет между приоритетите.

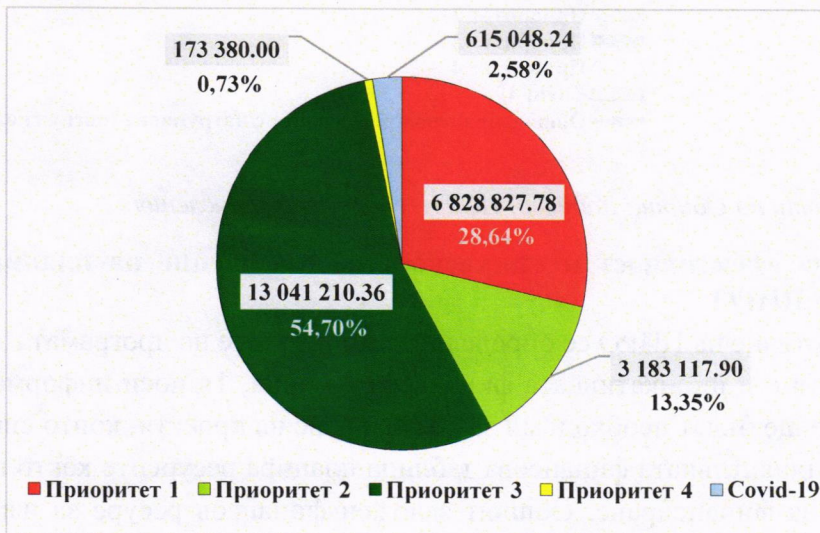
Фигура 18. Индикативното финансово разпределение по приоритети в ПИРО Раднево за периода 2021-2023 г. (в лева)



Източник: по данни на ПИРО Раднево 2021-2027 г.

В периода 2021-2023 г. реалното финансово изпълнение по приоритети се характеризира с различна степен на изпълнение. Финансовата реализация на Приоритет 1 е почти половината от тази на Приоритет 3. Финансовото изпълнение на Приоритет 2 е под 15%. Реализацията на проекти/инициативи към Приоритет 3 е повече от половината усвоени средства по всички приоритети. Делът на Приоритет 4 е под 1%. **Съотношението между реално изпълненото и индикативното в стратегическия документ е 50,28%**. Индикативният бюджет в ПИРО може да бъде изпълнен до края на програмен период 2021-2027 г. **Фигура 19** представя реално изплатените средства по приоритети.

Фигура 19. Разпределение на реално изплатените средства по приоритети и Covid-19 в ПИРО Раднево за периода 2021-2023 г. (в лева)

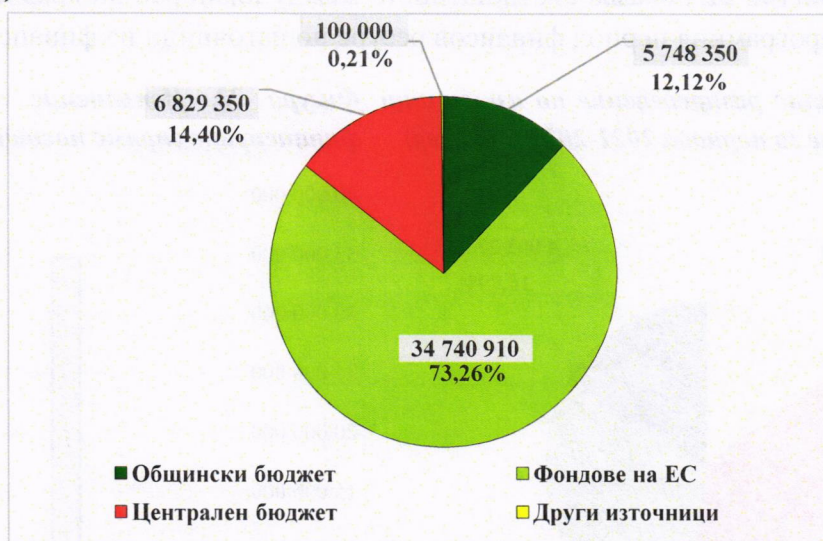


Източник: по данни на община Раднево, ИСУН, собствени изчисления

Пет са основните източници на финансиране, от които идват финансовите потоци за изпълнение на проекти/инициативи, включени в Програмата за реализация. Средства се изплащат по линия на общинския и на централния бюджет, на европейските структурни и инвестиционни фондове, на частни и на други финансиращи източници, като последните два са обединени според последните изисквания за извършване на междинна оценка на ПИРО.

Според индикативната финансова таблица европейските структурни и инвестиционни фондове допринасят с над 73% за изпълнението на ПИРО. Централният бюджет е планирано да допринесе с 14,4%, а общинският – с 12,1%. Най-малко средства са предвидени да постъпят от други източници. **Фигура 20** показва планирания бюджет по дялове от всички източници на финансиране.

Фигура 20. Индикативно разпределение по източници на финансиране в ПИРО Раднево за периода 2021-2023 г. (в лева)



Източник: по данни на ПИРО Раднево 2021-2027 г.

От аналитична гледна точка е целесъобразно да се направи съпоставка и между планираните индикативни средства и реално изразходваните такива, според източника на финансиране. Така може да се направи преценка доколкото изпълнението на ПИРО се придържа към финансовите рамки, които са заложили в него и най-вече до каква степен те са били реалистични, за да може при необходимост да бъдат коригирани.

Общински бюджет

В периода 2021-2023 г. средствата от общинския бюджет са допринесли за изпълнението на 175 проекта, повече от всеки друг източник на финансиране. Те са в размер на **4 002 773,25 лв.**, а дялът им спрямо индикативното в ПИРО е 69,6%. Най-много средства от общинския бюджет са отделени за реализацията на Приоритет 3. Финансирани са 175 проекта/инициативи.

Фондове на ЕС

Значителен е финансовият принос на европейските структурни и инвестиционни фондове. В периода 2021-2023 г. усвоените средства са в размер на **7 413 301,02 лв.** Въпреки, че това е източникът на финансиране с най-голям принос към изпълнението на ПИРО, дялът на реално изплатените средства е 21,3% от индикативното в ПИРО. Подкрепените проекти и инициативи са 51 на брой. Програмите, които финансират реализацията на проекти/инициативи са ПРСР, ПРЧР, ОПРЧР, ПХОМП и други. В бъдеще финансирането на проекти от НПВУ ще повиши степента на изпълнение на ПИРО. Най-много средства са усвоени по Приоритет 3.

Централен бюджет

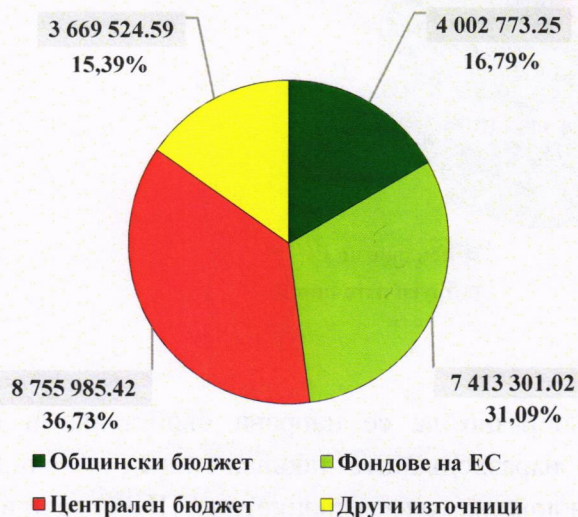
Финансирането от централния бюджет е в размер на **8 755 985,42 лв.** Изплатени са средства за реализацията на 60 проекта/инициативи. Индикативният бюджет е надхвърлен и дялът на реално спрямо заложило в ПИРО е 128,2%. Най-много пари са усвоени за проекти, чрез които се постига напредък по изпълнението на Приоритет 3.

Други източници

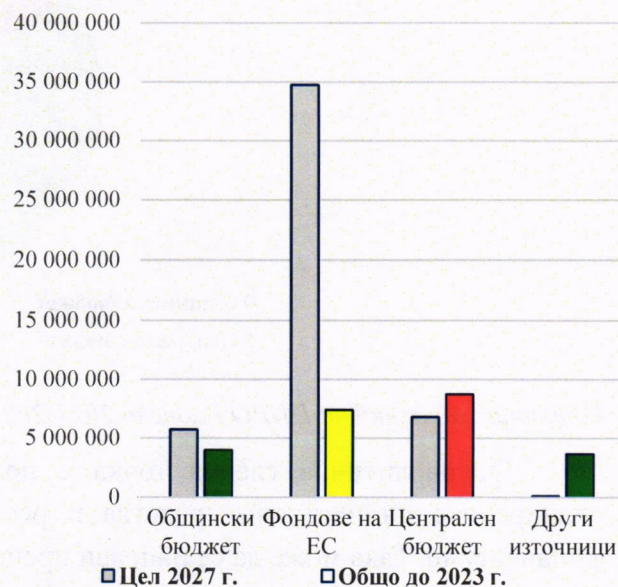
Усвоените средства от други източници (ВиК, ПУДООС и др.) възлизат на **3 669 524,59 лв.** и значително надвишават индикативното в ПИРО. Най-голям принос имат за реализацията на Приоритет 1, тъй като в тях се включват и частите инвестиции. Със средства от други източници са реализирани 17 проекта/инициативи.

Фигура 21 представя съотношението на реалното разпределение на финансирането по източници, а **фигура 22** показва съотношението между планиран до края на 2027 г. и изпълнен до средата на програмния период финансов ресурс по източници на финансиране.

Фигура 21. Реално разпределение по източници на финансиране за периода 2021-2023 г. (в лева)



Фигура 22. Изпълнение на източниците за финансиране спрямо поставените цели за 2027 г.



Източник: по данни на Община Раднево, ПИРО Раднево 2021-2027 г., ИСУН, собствени изчисления

6. ИЗВОДИ И ПРЕПОРЪКИ ЗА ИЗПЪЛНЕНИЕТО НА ПИРО

ПИРО Раднево 2021-2027 г. е насочен за широката общественост и е ключов документ за регионалното и пространствено развитие. Той обвързва динамични елементи, които търпят изменение във времето и затова е важно осъществяването на периодични наблюдения, на базата на които да се направят изводи и да се дадат, при необходимост, препоръки за подобряването и изпълнението му през остатъка от програмния период.

6.1. Изводи

По отношение на стратегическата рамка:

- Стратегическият документ отговаря на изискванията за разработване на стратегически документи за програмиране на регионалното и местно развитие и съдържа всички необходими елементи, съгласно чл. 13, ал. 3 от ЗРР.
- За провеждането на политиките за регионално и местно развитие са взети предвид както конкретни потенциали на общината, така и местни специфики.
- Визията на ПИРО е формулирана съгласно местните характеристики и отразява специфичния ѝ потенциал за развитие.
- Стратегическата част отразява желаното развитие в социален, икономически и природен аспект.
- През декември 2021 г. е извършена актуализация на стратегическия документ, в която са отразени промяната в обстоятелствата, свързани със собствеността на болницата, а освен това е добавен нов проект към Приоритет 2, мярка 2 – „Реконструкция, реновиране, оборудване и обзавеждане на болница за лечение на ПОСТ КОВИДНИ заболявания на преболедалите от COVID-19 чрез мултифондово финансиране като културен и социален обект“.
- Ежегодно се разработват и приемат Годишни доклади за изпълнението на ПИРО Раднево 2021-2027 г.

По отношение на целите, приоритетите, проектите/инициативите:

- Заложените цели, приоритети и мерки в ПИРО Раднево се изпълняват чрез реализацията на голям набор проекти/инициативи.
- Предприемат се действия по осъществяване на предварително заложените в Програмата за реализация на ПИРО проекти.
- Отчитат се различни степени на изпълнение на приоритетите, както и различен брой на изпълнените проекти.
- Няма определена закономерност в годишното разпределение на финансовата реализация.
- Най-голям дял по отношение на реализацията на проектите имат средствата от централния бюджет, а най-малък – средствата от други източници.
- За разглеждания период на всеки лев от общинския бюджет община Раднево е успяла да привлече **4,96 лв.** от различни от общинския източници. Общината демонстрира ефикасна политика на управление на собствените ресурси и успешно защитава проектните си идеи при кандидатстване за финансиране.
- Голяма част от проектите все още не са довършени и тяхната реализация продължава и след 2023 г. Очаква се в бъдеще да допринесат за повишаване на изпълнението на ПИРО.

По отношение на индикаторите:

- Най-голям е броят на преизпълнените индикатори – 11. От тях 5 са за резултат и 6 за продукт. Те представляват 33,3% от всички индикатори.
- Изпълнените индикатори са 1 за резултат и 4 за продукт. Техният дял е 15,2%.
- Частично изпълнение имат 3 индикатора за продукт. Те формират 9,1% от всички индикатори.
- Неизпълнените индикатори са 8. От тях 2 са за резултат и 6 за продукт. Техният дял е 24,2%.
- Отрицателно изпълнени са 3 индикатора за резултат, като делът им спрямо всички индикатори е 9,1%.
- Напредъкът на 1 индикатора за резултат и 2 за продукт не може да бъде проследен, поради липса на информация и/или актуални данни. Техният дял е 9,1%.

По приетите критерии за оценка:

За оценката на изпълнението на ПИРО са определени пет критерия. Те могат да послужат на Общината за насока при бъдещи разработки на различни стратегически документи, свързани с провеждането на местна политика.

Обоснованост	<ul style="list-style-type: none">▪ Структурата на ПИРО Раднево отговаря на изискванията за разработване на ПИРО. Документът е в съответствие с нормативните изисквания в областта на регионалното развитие и съдържа всички елементи на структурата, определена в <i>Методическата указания за разработване и прилагане на ПИРО за периода 2021-2027 г.</i>▪ Планът е съгласуван с основните стратегически документи на глобално, европейско, национално и областно ниво.
<ul style="list-style-type: none">▪ Финансовата реализация на ПИРО към средата на периода е висока – 50,28%. Възможно е до края на програмния период да бъде преизпълнен индикативния финансов бюджет.▪ През разглеждания период са осъществени 291 проекта, които допринасят за изпълнението на заложените приоритети и мерки в ПИРО.▪ Финансовото изпълнение на ПИРО се осъществява от различни източници, което показва, че чрез съчетаване на средствата от няколко финансови източници се постигат по-добри резултати.	Ефективност
Ефикасност	<ul style="list-style-type: none">▪ Усвоените средства са оптимално насочени към реализацията на визията на общината и стратегическите цели, приоритети и мерки, които я оформят.▪ Действително вложените средства са насочени оптимално спрямо нуждите на общината и заложените мерки по отделните приоритети, което показва, че ефикасността на ПИРО е добра.

<ul style="list-style-type: none">▪ В общината са изпълнени и се изпълняват редица инфраструктурни проекти за подобряване на ВиК услугите, подновяване на уличната мрежа и публичните пространства, модернизация на учебни заведения, предоставяне на подобрени социални услуги. Реализацията на тези проекти ще допринесе в дългосрочен план за развитието на общината.▪ Има приемственост по отношение на преследваните цели в ОПР Раднево 2014-2020 г. и ПИРО Раднево 2021-2027 г.	Устойчивост
Прозрачност	<ul style="list-style-type: none">▪ Сайтът на община Раднево (https://radnevo.bg/home.html) е добре поддържан. Публикувани са всички важни стратегически документи, отчети и новини.▪ ПИРО Раднево 2021-2027 г., както и всички извършени годишни наблюдения до момента, са предоставени за ползване от широката общественост.▪ Общината предоставя информация за минали, настоящи и бъдещи проекти, които се осъществяват на територията ѝ.

6.2. Препоръки

Подробният анализ на изпълнението на ПИРО Раднево 2021-2027 г. и прегледът в изменението на статистическата информация са същността на междинната оценка. На база синтезираната и изложена информация може да се очертаят някои препоръки за изпълнението на ПИРО през втората половина на програмния период:

- Препоръчва се да се продължи практиката за изготвяне на годишни доклади с цел постигане на по-голяма прозрачност на управлението. Освен това, ежегодното наблюдение на напредъка е важно с оглед на извършването както на междинната, така и на последващата оценка за изпълнение на ПИРО.
- Препоръчително е общината да поддържа висока активност при кандидатстването за финансиране на проекти, които ще способстват за реализацията на заложената визия и избраните стратегически цели и приоритети за развитие.
- Сътрудничеството при реализирането на съвместни инициативи с близките общини предоставя отлични възможности за постигане на напредък както по изпълнението на ПИРО, така и за осигуряване на добро местно развитие.
- Важно за балансираното развитие на общината е да продължи провеждането на адекватна местна политика, която да обхваща територията на цялата община.
- Препоръчва се да бъдат предприети действия по изпълнение на предварително заложените в ПИРО проектни идеи/дейности, които към средата на програмен период 2021-2027 г. нямат стартирало изпълнение.
- Възможна е актуализация на индикативната финансова таблица, тъй като заложеният бюджет в ПИРО може да бъде надвишен в остатъка от програмния период.
- Възможна е актуализация на целевите стойности на някои индикатори, които следва да бъдат понижени, за да могат да бъдат постигнати до 2027 г., а други да бъдат повишени, за да може общината да бъде по-мотивирана да достигне актуализираните целеви стойности.

- По отношение на дублирацията се в индикаторите за резултат и за продукт индикатор *Реализирани проекти/дейности за развитие на туризма в общината* е препоръчително той да бъде заменен с друг, за да се извършва наблюдението на изпълнението на ПИРО по различни показатели.

7. ПРИЛОЖЕНИЯ

Приложение №1. Реализирани проекти и дейности във връзка с изпълнението на ПИРО Раднево за периода 2021-2023 г.

Приложение №2. Обобщена таблица за финансовото изпълнение на ПИРО

Приложение 1. Реализирани проекти и дейности във връзка с изпълнението на ПИРО Раднево за периода 01.01.2021 г. – 31.12.2023 г.

№	Проект/инициатива	Проектна стойност (лв.)	Реално издатени средства (лв.)	Източник на финансиране	Разпределение на финансовите средства					Период на реализация				
					Общински бюджет	Фондове на ЕС	Централен бюджет	Частни инвестиции	Други източници	<2021	2021	2022	2023	2023<
Приоритет 1. Развитие на интелигентна и динамична икономика с повишена добавена стойност, устойчив туризъм и селско стопанство		14 962 819,63	6 828 827,78		82 893,00	2 362 356,39	1 907 813,00	1 687 196,39	788 569,00					
1-3	Закупуване на картини - 3 дейности	4 100,00	4 100,00	ОБ	4 100,00									
4-8	Придобиване на поземлени имоти в с. Българене, с. Любеново, с. Полски Градец и с. Сърнево - 5 дейности	32 678,00	26 178,00	ОБ	26 178,00									
9	Маси за сергийна търговия, гр. Раднево	130 400,00	130 400,00	ОБ и ЦБ	39 120,00		91 280,00							
10	Изграждане на покрит общински пазар в гр. Раднево	1 756 233,00	1 745 104,00	ЦБ			1 745 104,00							
11	Фотоволтаична електроцентрала с мощност до 1,6 MWp в УПИ VI-325, кв. 59 по плана на гр. Раднево - Етап 1	1 305 928,00	873 493,00	ОБ, ЦБ и ДИ	13 495,00		71 429,00		788 569,00					
12	Закупуване на поливни системи за нуждите на земеделското стопанство на „БАЙО БРТ“ ЕООД	831 031,81	831 031,77	ПРСР		415 515,89		415 515,88						
13	Изграждане на комплекс за техническо обслужване и ремонт на автомобили	712 284,63	662 724,86	ПРСР		331 362,43		331 362,43						
14	Компенсации във връзка със сътресението на пазара, причинено от агресивната война на Русия срещу Украйна и последиците от тази агресия върху веригата на доставки на продукти от аквакултури на „БЕГЕ-АКВА“ ЕООД	36 945,80	0,00	ОППМДР		0,00								
15	Инвестиции в напояване, иновации и околна среда в стопанството на „Геля-4“ ООД	466 463,60	0,00	ПРСР и ЧИ		0,00		0,00						
16	Отглеждане на пчелни семейства	29 337,00	9 779,00	ПРСР		9 779,00								
17	Подпомагане малкото стопанство на Диан Иванов Грудев	29 337,00	29 337,00	ПРСР		29 337,00								
18-19	Отглеждане на трайни насаждения от сливи и вишни от млад фермер - 2 проекта	97 790,00	48 895,00	ПРСР		48 895,00								

Приложение 1. Реализирани проекти и дейности във връзка с изпълнението на ПИРО Раднево за периода 01.01.2021 г. – 31.12.2023 г.

№	Проект/инициатива	Проектна стойност (лв.)	Реално изплатени средства (лв.)	Източник на финансиране	Разпределение на финансовите средства					Период на реализация					
					Общински бюджет	Фондове на ЕС	Централен бюджет	Частни инвестиции	Други източници	<2021	2021	2022	2023	2023<	
20	Отглеждане на овощни и зеленчукови култури от земеделския стопанин Динка Стоянова	29 337,00	19 558,00	ПРСР		19 558,00									
21	Изграждане на обект: Автосервиз, автомивка и реконструкция на ОСД в УПИ IV 32, кв. 162 по плана на гр. Раднево, община Раднево, област Стара Загора, както и закупуване на машини и оборудване за извършване на услуги по техническо обслужване и ремонт на автомобили	82 026,12	82 026,12	ПРСР и ЧИ		41 013,06		41 013,06							
22	Въвеждане на иновативни технологии при производство и съхранение на земеделска продукция и създаване на дигитализирано стопанство на „Донев“ ЕООД	1 947 319,19	0,00	ПРСР и ЧИ		0,00		0,00							
23-24	Пчеларство - 2 проекта	58 674,00	48 895,00	ПРСР		48 895,00									
2530	Подпомагане развитието на стопанството на земеделски стопанин - 6 проекта	176 022,00	117 348,00	ПРСР		117 348,00									
31	Модернизация на животновъдно стопанство на ЗП Георги Георгиев	534 764,39	0,00	ПРСР и ЧИ		0,00		0,00							
32	Модернизиране на стопанството на ЗП Кольо Георгиев Колев чрез инвестиция в оборудване със земеделска техника и инвентар	226 540,00	226 540,00	ПРСР и ЧИ		113 270,00		113 270,00							
33	Закупуване на земеделско оборудване с цел модернизиране стопанството на ЗП Кольо Георгиев Колев	90 000,00	0,00	ПРСР и ЧИ		0,00		0,00							
34	Изграждане на складова база и закупуване на напоителни системи, оборудване и техника за нуждите на земеделското стопанство	1 211 232,02	0,00	ПРСР и ЧИ		0,00		0,00							
35	Отглеждане на зеленчуци, оранжерийни и полски от ЗС Йордан Йорданов	29 337,00	19 558,00	ПРСР		19 558,00									

Приложение 1. Реализирани проекти и дейности във връзка с изпълнението на ПИРО Раднево за периода 01.01.2021 г. – 31.12.2023 г.

№	Проект/инициатива	Проектна стойност (лв.)	Реално изплатени средства (лв.)	Източник на финансиране	Разпределение на финансовите средства					Период на реализация					
					Общински бюджет	Фондове на ЕС	Централен бюджет	Частни инвестиции	Други източници	<2021	2021	2022	2023	2023<	
36	Стартова помощ за млад земеделски стопанин	48 895,00	0,00	ПРСР		0,00									
37	Закупуване на нова земеделска техника - трактор, навигационно оборудване и прецизна прикачна пръскачка за нуждите на земеделското стопанство на ЗПК „Единство“	466 171,39	0,00	ПРСР и ЧИ		0,00		0,00							
38	Изграждане на шивашки цех за производство на тактическо облекло	349 565,67	338 440,91	ПРСР и ЧИ		169 220,45		169 220,46							
39	Подобряване на икономическите резултати на стопанството на „Медина Хъней“ ЕООД и улесняване на реструктурирането и модернизирането на стопанството	29 337,00	19 558,00	ПРСР		19 558,00									
40	Подобряване на производствения капацитет в МЕТАЛИНВЕСТ-РЕМКО	1 420 000,00	1 420 000,00	ОПИК		852 000,00		568 000,00							
41	Отглеждане на пчелни семейства - Николай	29 337,00	29 337,00	ПРСР		29 337,00									
42	Модернизация и повишаване конкурентоспособността на пчелното стопанство на младия фермер Орлин Матов	29 337,00	29 337,00	ПРСР		29 337,00									
43	Изграждане на предприятие за производство на замразени пици, баници, лазаня и мъфини в УПИ IX-7, кв. 7 по плана на с. Коларово, общ. Раднево.	613 497,93	0,00	ПРСР и ЧИ		0,00		0,00							
44	Стартова помощ за развитието на малки стопанства	29 337,00	19 558,00	ПРСР		19 558,00									
45	Изграждане на полиетиленова оранжерия за производство на зеленчуци с автономно хибридно електро захранване в землището на с. Землен, общ. Раднево, разположена в ПИ с идентификатор 30795.36.52 и закупуване на земеделска техника	1 950 371,80	0,00	ПРСР и ЧИ		0,00		0,00							

Приложение 1. Реализирани проекти и дейности във връзка с изпълнението на ПИРО Раднево за периода 01.01.2021 г. – 31.12.2023 г.

№	Проект/инициатива	Проектна стойност (лв.)	Реално изплатени средства (лв.)	Източник на финансиране	Разпределение на финансовите средства					Период на реализация					
					Общински бюджет	Фондове на ЕС	Централен бюджет	Частни инвестиции	Други източници	<2021	2021	2022	2023	2023<	
46	Проектно предложение по процедура BG14MFOR001-5.021 Мерки за предлагане на пазара - сектор „Аквакултури“	81 560,16	0,00	ОППМДР		0,00									
47	Ефективно използване на водните ресурси в Рибовъдно Стопанство „Бял кладенец“, за отглеждане на аквакултури в садки в яз. „Бял кладенец“, хидровъзел „Овчарица“ в землището на с. Ковачево, общ. Раднево	97 629,12	97 629,12	ОППМДР и ЧИ		48 814,56		48 814,56							
Приоритет 2. Инвестиции в човешки капитал и подобряване на образователната, здравната, социалната, културната и спортна инфраструктура		3 869 925,91	3 183 117,90		1 039 036,93	1 043 497,55	1 077 439,42	0,00	23 144,00						
1	Основен ремонт на видеонаблюдение	3 300,00	3 300,00	ОБ	3 300,00										
2-3	Закупуване на климатик и ксерокс за ЦУИГ, гр. Раднево - 2 дейности	11 900,00	10 390,00	ОБ	10 390,00										
4-8	Закупуване на лаптопи за СУ „Гео Милев“, гр. Раднево - 5 дейности	26 812,00	20 725,00	ОБ, ФЕС и ЦБ	11 568,00	3 070,00	6 087,00								
9	Лаптоп за ОУ „Поп Минчо Кънчев“, с. Коларово	1 700,00	1 700,00	ФЕС		1 700,00									
10-11	Закупуване на компютър и лаптоп за Първо ОУ „Св. Климент Охридски“, гр. Раднево - 2 дейности	2 700,00	2 700,00	ФЕС		2 700,00									
12-14	Закупуване на инвентар за ДГ № 3 „Знаме на мира“, гр. Раднево - 3 дейности	9 950,00	8 736,00	ОБ	8 736,00										
15	Циркулационна помпа TR80/220-2 за Първо ОУ „Св. Климент Охридски“, гр. Раднево	3 437,00	3 437,00	ОБ	3 437,00										
16-19	Закупуване на инвентар за ДГ № 2 „Радост“, гр. Раднево - 4 дейности	53 240,00	46 999,00	ОБ	10 247,00		36 752,00								
20-24	Закупуване на инвентар за ДГ № 6 „Слънце“, гр. Раднево - 5 дейности	11 798,00	11 065,00	ОБ	11 065,00										
25-28	Закупуване на инвентар за ДГ № 1 „А. Черковски“, гр. Раднево - 4 дейности	8 365,00	8 364,00	ОБ	3 948,00		4 416,00								

Приложение 1. Реализирани проекти и дейности във връзка с изпълнението на ПИРО Раднево за периода 01.01.2021 г. – 31.12.2023 г.

№	Проект/инициатива	Проектна стойност (лв.)	Реално изплатени средства (лв.)	Източник на финансиране	Разпределение на финансовите средства					Период на реализация					
					Общински бюджет	Фондове на ЕС	Централен бюджет	Частни инвестиции	Други източници	<2021	2021	2022	2023	2023<	
29-32	Закупуване на технически устройства за СУ „Гео Милев“, гр. Раднево - 4 дейности	20 639,00	20 639,00	ОБ и ФЕС	10 320,00	10 319,00									
33	Дървото и сезоните, гр. Раднево	1 540,00	1 540,00	ФЕС		1 540,00									
34	Система за СОТ	3 618,00	2 987,00	ОБ	2 987,00										
35-37	Закупуване на компютри и лаптоп за ЦСРИ гр. Раднево - 3 дейности	4 750,00	4 432,00	ОБ	4 432,00										
38	Устройство за проследяване на погледа	2 928,00	2 928,00	ОБ	2 928,00										
39	Специализиран микробус за хора с увреждания за ЦСРИ	71 000,00	68 904,00	ОБ	68 904,00										
40	Площадка за фитнес	16 308,00	16 308,00	ОБ	16 308,00										
41-42	Придобиване на дигитален лиценз - 2 дейности	240,00	240,00	ОБ	240,00										
43-44	Закупуване на програмен продукт - 2 дейности	1 117,00	1 117,00	ОБ	1 117,00										
45-50	Придобиване на лиценз за софтуер - 6 дейности	4 709,00	4 709,00	ОБ	4 709,00										
51	Санитарна сграда и подмяна дограма на физкултурен салон в ОУ „Св. Св. Кирил и Методи“, с. Сърнево	221 668,00	221 639,00	ЦБ			221 639,00								
52	Препроектиране на сграда Общински център за култура „Нончо Воденичаров“, гр. Раднево	6 000,00	5 400,00	ОБ	5 400,00										
53	Компютри за ДГ, гр. Раднево	10 000,00	10 000,00	ОБ	10 000,00										
54	Компютър за главен счетоводител „Детски заведения“, гр. Раднево	1 394,00	1 394,00	ОБ	1 394,00										
55	Изграждане на комбинирана спортна площадка, гр. Раднево	144 468,00	140 019,00	ЦБ			140 019,00								
56	Термален дисплей и хромирана стойка с метална основа за ДГ, гр. Раднево	43 789,00	43 789,00	ЦБ			43 789,00								
57	Термален дисплей и хромирана стойка с метална основа за училища, гр. Раднево	20 070,00	20 070,00	ЦБ			20 070,00								
58	Изграждане на пожароизвестителна система в СУ „Гео Милев“, гр. Раднево	58 500,00	52 664,00	ОБ	52 664,00										

Приложение 1. Реализирани проекти и дейности във връзка с изпълнението на ПИРО Раднево за периода 01.01.2021 г. – 31.12.2023 г.

№	Проект/инициатива	Проектна стойност (лв.)	Реално изплатени средства (лв.)	Източник на финансиране	Разпределение на финансовите средства					Период на реализация				
					Общински бюджет	Фондове на ЕС	Централен бюджет	Частни инвестиции	Други източници	<2021	2021	2022	2023	2023<
59-60	Ъглова пергола с пейки и кашпи за ОУ „Поп Минчо Кънчев“, с. Коларово - 2 дейности	5 578,00	5 578,00	ДИ					5 578,00					
61	Нова помпа за отоплителна инсталация на Второ ОУ „Св. Паисий Хилендарски“, гр. Раднево	4 872,00	4 872,00	ОБ	4 872,00									
62	Подопочистващи машини за сухо и мокро почистване на твърди настилки за училища, гр. Раднево	44 800,00	44 800,00	ЦБ			44 800,00							
63	Столова с разливна пристройка към съществуващо училище Второ ОУ „Св. Паисий Хилендарски“, гр. Раднево	164 252,00	164 252,00	ОБ и ЦБ	0,00		164 252,00							
64	Стерилизатор 250 л, гр. Раднево	2 578,00	2 578,00	ОБ	2 578,00									
65	Алуминиева телескопична рампа за инвалидни колички, гр. Раднево	1 440,00	1 440,00	ЦБ			1 440,00							
66	Електрокардиограф, гр. Раднево	1 600,00	1 560,00	ФЕС		1 560,00								
67	Вентилация за ДСП, гр. Раднево	9 136,00	8 930,00	ОБ	8 930,00									
68	Лек автомобил 8+1 места за ЦОП, гр. Раднево	68 000,00	62 398,00	ОБ	62 398,00									
69-71	Придобиване на инвентар за социални служби, гр. Раднево - 3 дейности	18 316,00	17 690,00	ФЕС		10 814,00	6 876,00							
72-76	Подопочистваща машина за сухо и мокро почистване на твърди настилки за ДСП, ОБЦК, ЦСРИ, ЦОП и ЦНСТ, гр. Раднево - 5 дейности	14 935,00	14 935,00	ЦБ			14 935,00							
77	Изграждане на скейт площадка на Централен градски парк, гр. Раднево	280 440,00	278 172,00	ОБ	278 172,00									
78	Ремонт на спортна площадка в ОУ „Св. св. Кирил и Методий“, с. Сърнево	88 934,00	86 750,00	ОБ и ЦБ	6 690,00		80 060,00							
79	Обновяване на инфраструктурата и мерки за повишаване на енергийната ефективност, ремонт и доставка на оборудване и обзавеждане на сградата на ДГ № 3 „Знаме на мира“, гр. Раднево	46 900,00	42 797,00	ОБ	42 797,00									

Приложение 1. Реализирани проекти и дейности във връзка с изпълнението на ПИРО Раднево за периода 01.01.2021 г. – 31.12.2023 г.

№	Проект/инициатива	Проектна стойност (лв.)	Реално изплатени средства (лв.)	Източник на финансиране	Разпределение на финансовите средства					Период на реализация					
					Общински бюджет	Фондове на ЕС	Централен бюджет	Частни инвестиции	Други източници	<2021	2021	2022	2023	2023<	
80	Спортна площадка в кв.23 УПИ 1198 в Първо ОУ „Св. Климент Охридски“, гр. Раднево	8 000,00	6 000,00	ОБ	6 000,00										
81	Ремонт на видеонаблюдение, гр. Раднево	4 930,00	4 930,00	ОБ	4 930,00										
82	Енергийно обновяване на съществуващи сгради и топли връзки към спортна база в гр. Раднево	25 790,00	21 300,00	ОБ	21 300,00										
83-84	Лаптоп и компютър за МКБППМН, гр. Раднево - 2 дейности	4 000,00	3 652,00	ЦБ			3 652,00								
85	Интерактивен дисплей 65 с OPS модул, Второ ОУ „Св. Паисий Хилендарски“, гр. Раднево	7 500,00	7 500,00	ЦБ			7 500,00								
86	Доставка и монтаж на пожароизвестителна система в СУ „Гео Милев“, гр. Раднево - II етап	21 000,00	19 710,00	ОБ	19 710,00										
87	Цифрово записващо устройство, гр. Раднево	1 905,00	1 905,00	ОБ и ЦБ	1 905,00										
88	Зона за отдих, гр. Раднево	10 999,00	7 258,00	ОБ и ДИ	3 510,00				3 748,00						
89	Подвижна площадка по БДП, СУ „Гео Милев“, гр. Раднево	3 005,00	3 005,00	ОБ и ЦБ	605,00		2 400,00								
90	Спортна площадка в кв.26 УПИ 1176 в ОУ „Поп Минчо Кънчев“, с. Коларово	8 000,00	6 000,00	ОБ	6 000,00										
91	Спортна площадка в кв. 88 УПИ I - два броя в СУ „Гео Милев“, гр. Раднево	14 000,00	12 000,00	ОБ	12 000,00										
92	Телевизор, гр. Раднево	1 362,00	1 362,00	ОБ	1 362,00										
93	Конферентна маса за учителска стая в ОУ „Св. св. Кирил и Методий“, с. Сърнево	2 300,00	2 300,00	ОБ	2 300,00										
94	Придобиване на библиотечен шкаф, СУ „Гео Милев“, гр. Раднево	3 242,00	3 242,00	ЦБ			3 242,00								
95	Компютърни конфигурации за ЦОП, гр. Раднево	5 600,00	4 315,00	ЦБ			4 315,00								
96	Компютърна конфигурация и принтер за ЦНСТ, гр. Раднево	2 000,00	1 079,00	ЦБ			1 079,00								
97	Изграждане на Дом за стари хора в гр. Раднево - (проектиране)	41 380,00	38 404,00	ОБ	38 404,00										

Приложение 1. Реализирани проекти и дейности във връзка с изпълнението на ПИРО Раднево за периода 01.01.2021 г. – 31.12.2023 г.

№	Проект/инициатива	Проектна стойност (лв.)	Реално изплатени средства (лв.)	Източник на финансиране	Разпределение на финансовите средства					Период на реализация					
					Общински бюджет	Фондове на ЕС	Централен бюджет	Частни инвестиции	Други източници	<2021	2021	2022	2023	2023<	
98	Изграждане на спортна площадка с минифутболно игрище и стрийт фитнес в двора на бивша ДГ № 5	157 300,00	149 126,00	ОБ и ЦБ	47 654,00		101 472,00								
99	Топъл обяд в община Раднево	240 149,66	85 888,81	ПХОМП		85 888,81									
100	Грижа в дома в община Раднево	440 835,45	127 604,89	ПРЧР		127 604,89									
101	Патронажна грижа + в община Раднево	289 485,52	236 624,18	ОПРЧР		236 624,18									
102	Повишаване на общинския капацитет на Община Раднево в областта на социалните услуги	89 597,09	30 429,15	ПРЧР		30 429,15									
103	Патронажна грижа + в община Раднево	131 237,85	131 237,85	ПРЧР		131 237,85									
104	Топъл обяд – грижа за всеки	71 712,00	71 711,92	ЦБ			71 711,92								
105	Топъл обяд – грижа за всеки	79 272,00	79 272,00	ЦБ			79 272,00								
106	Оборудване и обзавеждане на Център за настаняване от семеен тип за деца без увреждания и Център за социална рехабилитация и интеграция в град Раднево	20 900,00	20 900,00	ОБ и ЦБ	3 239,50		17 660,50								
107	Основен ремонт и оборудване на Второ ОУ „Св. Паисий Хилендарски“, гр. Раднево	431 921,60	400 009,67	ПРСР		400 009,67									
108	Фитнес зона, с. Знаменосец	14 920,00	13 818,00	ПУДООС					13 818,00						
109	Текущ ремонт на покрив на Първо ОУ „Св. Климент Охридски“, гр. Раднево	103 869,48	103 614,29	ОБ	103 614,29										
110	Текущ ремонт на покрив на детска градина № 6 „Слънце“, гр. Раднево	75 273,72	75 273,72	ОБ	75 273,72										
111	Текущ ремонт на детска площадка в детска градина № 6 „Слънце“, гр. Раднево	16 128,89	16 128,89	ОБ	16 128,89										
112	Текущ ремонт на стая и коридор в училището в с. Маца	24 588,65	24 569,53	ОБ	24 569,53										

Приложение 1. Реализирани проекти и дейности във връзка с изпълнението на ПИРО Раднево за периода 01.01.2021 г. – 31.12.2023 г.

№	Проект/инициатива	Проектна стойност (лв.)	Реално издатени средства (лв.)	Източник на финансиране	Разпределение на финансовите средства					Период на реализация				
					Общински бюджет	Фондове на ЕС	Централен бюджет	Частни инвестиции	Други източници	<2021	2021	2022	2023	2023<
Приоритет 3. Подобряване на цифровата свързаност и достъпност, доизграждане и рехабилитация на техническите инфраструктури, подобряване облика на населените места и опазване на околната среда		19 849 972,30	13 041 210,36		2 749 174,32	3 392 398,84	5 729 022,00	0,00	1 170 615,20					
1	Реконструкция на водопроводна мрежа на с. Полски градец	10 740,00	7 140,00	ОБ	7 140,00									
2	Реконструкция на водопроводна мрежа на с. Полски градец, I етап	1 529 502,00	298 384,00	ДИ					298 384,00					
3	Благоустройство на Централен градски парк, гр. Раднево	672 426,00	672 426,00	ОБ и ЦБ	17 863,00		654 563,00							
4	Реконструкция и рехабилитация на тротоари на ул. „Загоре“ , ул. „Митьо Станев“ и ул. „Заводска“	721 634,00	721 391,00	ОБ и ЦБ	2 400,00		718 991,00							
5	Реконструкция и рехабилитация на водоснабителна система и съоръжения на с. Сърнево, община Раднево	5 229 685,00	2 583 164,00	ПРСР		2 583 164,00								
6	Реконструкция и рехабилитация на етернитов водопровод от водоем с. Българене до водоем помпена станция с. Любеново, охранващ с. Любеново и с. Трояново, община Раднево	1 301 282,00	649 207,00	ПРСР		649 207,00								
7	Закриване на съществуващо сметище за ТБО на община Раднево, област Стара Загора	48 476,00	48 476,00	ОБ и ДИ	6 719,00				41 757,00					
8	Изграждане на северозападен отводнителен канал в землището на с. Сърнево, община Раднево	475 532,00	475 532,00	ЦБ			475 532,00							
9	Агрегат за ток за ОП „КДПИ“	1 500,00	1 317,00	ОБ	1 317,00									
10	Подземни контейнери	221 110,00	220 800,00	ЦБ	0,00		220 800,00							
11	Адаптиращо устройство за сметосъбиращ камион, гр. Раднево	2 520,00	2 520,00	ОБ	2 520,00									
12	Адаптиращо устройство с мобилна станция за сметосъбиращ камион, гр. Раднево	3 240,00	3 240,00	ОБ	3 240,00									
13	Автомобил 4+1 за ОП „КДПИ“	35 000,00	27 135,00	ОБ	27 135,00									

Приложение 1. Реализирани проекти и дейности във връзка с изпълнението на ПИРО Раднево за периода 01.01.2021 г. – 31.12.2023 г.

№	Проект/инициатива	Проектна стойност (лв.)	Реално изплатени средства (лв.)	Източник на финансиране	Разпределение на финансовите средства					Период на реализация							
					Общински бюджет	Фондове на ЕС	Централен бюджет	Частни инвестиции	Други източници	<2021	2021	2022	2023	2023<			
14	Автомобил с надстройка цистерна за вода	172 000,00	171 960,00	ЦБ			171 960,00										
15	Площадка за безвъзмездно предаване на разделно събрани отпадъци от домакинствата	102 662,00	102 662,00	ЦБ			102 662,00										
16	Изграждане на система за видеонаблюдение на Централен градски парк	6 480,00	6 480,00	ОБ	6 480,00												
17	Автоматизирана напоителна система	173 229,00	173 229,00	ЦБ			173 229,00										
18-19	Два броя чешма с водопровод и канализация - 2 дейности	14 272,00	14 272,00	ЦБ			14 272,00										
20-21	Детска площадка А за деца 3-8 години и В за деца 0-3 години - 2 дейности	41 468,00	41 468,00	ОБ и ЦБ	4 132,00		37 336,00										
22	Шестоъгълна беседка с покрив - 3 бр.	11 680,00	11 680,00	ОБ	11 680,00												
23	Тройна пергола 480 см. - метал с дърво - 2 бр.	8 658,00	8 657,00	ОБ	8 657,00												
24	Авторски надзор на обект „Площадка за безвъзмездно предаване на разделно събрани отпадъци от домакинствата“	1 500,00	1 500,00	ОБ	1 500,00												
25	3D LED елемент - снежен човек	1 668,00	1 668,00	ОБ	1 668,00												
26	Реконструкция и доизграждане на водопроводна мрежа на с. Тополяне, община Раднево (проектиране)	23 000,00	20 440,00	ОБ	20 440,00												
27	Реконструкция и рехабилитация на път SZR 2153-Участък от път П157 /Сърнево-Раднево/ до начало (указателна табела) на с. Даскал Атанасово, Сърнево-Раднево	2 700,00	1 781,00	ОБ	1 781,00												
28	Реконструкция и рехабилитация на път SZR 1156 Участък 2 - от край (указателна табела) населено място с. Тихомирово до начало (указателна табела) с. Свободен, с. Тихомирово - с. Свободен	1 184,00	1 094,00	ОБ	1 094,00												

Приложение 1. Реализирани проекти и дейности във връзка с изпълнението на ПИРО Раднево за периода 01.01.2021 г. – 31.12.2023 г.

№	Проект/инициатива	Проектна стойност (лв.)	Реално изплатени средства (лв.)	Източник на финансиране	Разпределение на финансовите средства					Период на реализация					
					Общински бюджет	Фондове на ЕС	Централен бюджет	Частни инвестиции	Други източници	<2021	2021	2022	2023	2023<	
29	„Северозападен отводнителен канал“ през ПИ с идентификатор 70586.42.149,70586.42.152,70586.42.154 и 70586.42.279 по плана на с. Сърнево, община Раднево /строителен и авторски надзор/	5 408,00	2 686,00	ОБ	2 686,00										
30	Градинска тракторна косачка за ОП „КДПИ“, гр. Раднево	8 500,00	7 465,00	ОБ	7 465,00										
31	Система за контрол на достъп	6 636,00	6 544,00	ОБ	6 544,00										
32	Професионална машина за безвъздушно полагане на еднокомпонентна боя за пътна маркировка, гр. Раднево	16 800,00	16 800,00	ОБ	16 800,00										
33	Подземни контейнери за съхраняване на битови отпадъци, гр. Раднево	82 740,00	82 740,00	ОБ	82 740,00										
34	Сметосъбиращ автомобил, гр. Раднево	309 600,00	309 600,00	ЦБ			309 600,00								
35	Телескопичен челен товарач с прикачен инвентар, гр. Раднево	200 280,00	200 280,00	ОБ	200 280,00										
36	Изграждане на повдигнати пешеходни пътеки по ул. „Георги Димитров“ и ул. „Митьо Станев“, гр. Раднево	17 686,00	13 099,00	ОБ	13 099,00										
37	Ремонт на ул. „Детелина“, гр. Раднево	270 928,00	260 935,00	ОБ и ЦБ	49 095,00		211 840,00								
38	Основен ремонт на ул. „Мадара“ от о.т.126 до о.т.6 по регулационния план на с. Сърнево	445 100,00	4 295,00	ЦБ			4 295,00								
39	Основен ремонт на ул. „Отдих“ от о.т.127 до о.т.35 по регулационния план на с. Сърнево	349 200,00	4 066,00	ОБ и ЦБ	4 066,00										
40	Основен ремонт на ул. „Кокиче“ от о.т.12 до о.т.18 по регулационния план на с. Знаменосец	263 100,00	4 305,00	ОБ и ЦБ	4 305,00										
41	Основен ремонт на улица от о.т.180 до о.т.267 и от о.т.267 до о.т.281 по регулационния план на с. Трънково	494 600,00	4 685,00	ОБ	4 685,00										
42	Основен ремонт на улица от о.т.36 до о.т.124 в с. Коларово	307 100,00	5 817,00	ОБ и ЦБ	3 837,00		1 980,00								

Приложение 1. Реализирани проекти и дейности във връзка с изпълнението на ПИРО Раднево за периода 01.01.2021 г. – 31.12.2023 г.

№	Проект/инициатива	Проектна стойност (лв.)	Реално изплатени средства (лв.)	Източник на финансиране	Разпределение на финансовите средства					Период на реализация								
					Общински бюджет	Фондове на ЕС	Централен бюджет	Частни инвестиции	Други източници	<2021	2021	2022	2023	2023<				
43	Основен ремонт на система за видеонаблюдение в ОП „КДПИ“, гр. Раднево	2 800,00	2 662,00	ОБ	2 662,00													
44	Реконструкция на водопроводна мрежа на с. Полски градец, община Раднево. II етап	853 118,00	816 727,00	ОБ и ДИ	7 132,00				809 595,00									
45	Ремонт на ул. „Андрончо Черковски“, гр. Раднево (проектиране)	2 030,00	1 670,00	ОБ	1 670,00													
46	Преборудване и окомплектоване на сметосъбиращ автомобил, гр. Раднево	82 320,00	82 320,00	ОБ	82 320,00													
47	Окомплектована кофа на багер „Хидромек“, гр. Раднево	8 800,00	8 726,00	ОБ	8 726,00													
48	Енергийно обновяване на сграда на Общински център за култура „Нончо Воденичаров“, гр. Раднево	37 300,00	33 717,00	ОБ	33 717,00													
49	Реконструкция и рехабилитация на общински път SZR1156, от край (указателна табела) с. Свободен до начало с. Трънково, дължина 3+051,91, с. Свободен - с. Трънково	1 879 682,00	1 879 681,00	ЦБ			1 879 681,00											
50	Реконструкция и рехабилитация на път SZR 1156 Участък 3 от край (указателна табела) населено място с. Свободен до начало (указателна табела) населено място с. Трънково	3 183,00	1 493,00	ОБ	1 493,00													
51	Реконструкция и рехабилитация на път SZR 1154-Участък от края (указателна табела) на населено място с. Българене до начало (указателна табела) с. Рисиманово	3 300,00	2 501,00	ОБ	2 501,00													
52	Доставка и монтаж на система за видеонаблюдение за кв. Гипсово, с. Рисиманово, с. Любеново и с. Коларово	22 192,00	17 315,00	ОБ и ЦБ	9 408,00		7 907,00											
53	Косачки за ОП „КДПИ“, гр. Раднево	3 900,00	1 262,00	ОБ	1 262,00													
54	Сондажна помпа, гр. Раднево	1 580,00	1 580,00	ОБ	1 580,00													

Приложение 1. Реализирани проекти и дейности във връзка с изпълнението на ПИРО Раднево за периода 01.01.2021 г. – 31.12.2023 г.

№	Проект/инициатива	Проектна стойност (лв.)	Реално изплатени средства (лв.)	Източник на финансиране	Разпределение на финансовите средства					Период на реализация					
					Общински бюджет	Фондове на ЕС	Централен бюджет	Частни инвестиции	Други източници	<2021	2021	2022	2023	2023<	
55	Доставка на нов контейнеровоз за нуждите на ОП „КДПИ“, гр. Раднево	289 920,00	289 920,00	ЦБ			289 920,00								
56	Фабрично нова специализирана машина за събиране на листа, окосена трева и други дребни растителни отпадъци (мотометачка) за нуждите на община Раднево, гр. Раднево	432 720,00	432 720,00	ЦБ			432 720,00								
57	Изграждане на видеонаблюдение на пътен възел „Детелина“ на изхода от гр. Раднево в посока гр. Нова Загора	2 128,00	2 128,00	ОБ	2 128,00										
58	Зона за отдих в с. Сърнево	6 783,00	6 783,00	ДИ					6 783,00						
59-61	Придобиване на паркови беседки, гр. Раднево - 3 дейности	40 000,00	39 594,00	ОБ и ЦБ	24 840,00		14 754,00								
62	Машина за пътна маркировка, гр. Раднево	2 000,00	1 563,00	ОБ	1 563,00										
63	Система за видеонаблюдение, гр. Раднево	7 448,00	6 980,00	ЦБ			6 980,00								
64	Прилагане на методи за развитие на аквакултури, съвместими с конкретните потребности на околната среда в яз. Овчарица и яз. Бял кладенец	160 027,84	160 027,84	ОППМДР		160 027,84									
65	Съхранение и отглеждане на зарибителен материал за аквакултури в язовир Овчарица	34 280,58	0,00	ОППМДР		0,00									
66	Възстановяване и облагородяване на детска площадка и зона за отдих в с. Сърнево	14 624,20	14 096,20	ПУДООС					14 096,20						
67	Текущ ремонт на паркинг към стадион „Миньор“	57 077,04	57 076,03	ОБ	57 076,03										
68	Текущ ремонт на тротоар на ул. „Васил Левски“ от о.т. 1116 до о.т. 1142 по регулационния план на община Раднево	28 488,29	28 487,71	ОБ	28 487,71										
69	Текущ ремонт на паркинг на ул. „Минчо Стоянов“	12 574,54	12 574,34	ОБ	12 574,34										

Приложение 1. Реализирани проекти и дейности във връзка с изпълнението на ПИРО Раднево за периода 01.01.2021 г. – 31.12.2023 г.

№	Проект/инициатива	Проектна стойност (лв.)	Реално изплатени средства (лв.)	Източник на финансиране	Разпределение на финансовите средства					Период на реализация								
					Общински бюджет	Фондове на ЕС	Централен бюджет	Частни инвестиции	Други източници	<2021	2021	2022	2023	2023<				
70	Текущ ремонт на междублоково пространство около жилищни блокове „Жельо Дичев“ №2 и №4 и „Гео Милев“ №4	95 104,18	95 102,57	ОБ	95 102,57													
71	Текущ ремонт на ул. „Наталия“, гр. Раднево	29 561,26	29 561,03	ОБ	29 561,03													
72	Текущ ремонт на навес в с. Дния	27 511,17	27 511,17	ОБ	27 511,17													
73	Почистване и ограждане на гробищен парк в с. Коларово	35 154,94	34 077,74	ОБ	34 077,74													
74	Почистване и ограждане на гробищен парк в с. Свободен	24 341,87	24 316,64	ОБ	24 316,64													
75	Текущ ремонт на източната фасада на читалище „Христо Ботев“ в с. Ковачево и подмяна на електрическа инсталация	8 858,26	8 836,44	ОБ	8 836,44													
76	Текущ ремонт на ограда на кметство в с. Тополяне	18 039,24	18 039,20	ОБ	18 039,20													
77	Текущ ремонт на общински път SLV 1044 /П - 57/ Новоселец - граница община (Нова Загора - Раднево) - Ковачево - Полски Градец /П – 55/ – от км +3,000 до км +6,900	149 140,44	149 140,20	ОБ	149 140,20													
78	Текущ ремонт на ревизионни шахти по ул. „Загоре“ в гр. Раднево	6 020,45	6 020,42	ОБ	6 020,42													
79	Текущ ремонт на общински път SZR 2157/П-57 Стара Загора - Сърнево - Боздуганово /SZR 1173	131 727,25	128 285,27	ОБ	128 285,27													
80	Текущ ремонт на тротоар по ул. „Еделвайс“ от о.т. 1235 до о.т. 2320 по регулационния план на гр. Раднево	33 742,85	31 327,03	ОБ	31 327,03													
81	Текущ ремонт на ул. „Еделвайс“ №10, гр. Раднево	108 511,75	97 043,42	ОБ	97 043,42													
82	Текущ ремонт на ул. „Груди Филипov“ от о.т. 1636 до о.т. 1638 и ул. „Йорданка Николова“ от о.т. 1638 до о.т. 1639 по регулационния план на гр. Раднево	98 868,96	98 868,94	ОБ	98 868,94													

Приложение 1. Реализирани проекти и дейности във връзка с изпълнението на ПИРО Раднево за периода 01.01.2021 г. – 31.12.2023 г.

№	Проект/инициатива	Проектна стойност (лв.)	Реално изплатени средства (лв.)	Източник на финансиране	Разпределение на финансовите средства					Период на реализация					
					Общински бюджет	Фондове на ЕС	Централен бюджет	Частни инвестиции	Други източници	<2021	2021	2022	2023	2023<	
83	Текущ ремонт на ул. „Болшевишка“ от о.т. 1436 до о.т. 1417 по регулационния план на гр. Раднево	55 878,62	55 878,08	ОБ	55 878,08										
84	Текущ ремонт на ул. „Детелина“ от о.т. 1763 до о.т. 1766 по регулационния план на гр. Раднево /пред блок №4/	28 059,06	27 995,81	ОБ	27 995,81										
85	Текущ ремонт на площадка и стъпала на читалище „Христо Ботев“ в с. Ковачево	3 618,80	3 493,67	ОБ	3 493,67										
86	Текущ ремонт на стъпала, монтиране на парапет и боядисване на фасадата на кметство в с. Ковачево	16 618,21	16 583,33	ОБ	16 583,33										
87	Текущ ремонт сграда кметство с. Диня	5 864,23	5 837,42	ОБ	5 837,42										
88	Основен ремонт на покрив на кметство с. Трънково	54 249,00	54 214,00	ОБ	54 214,00										
89	Текущ ремонт на северна фасада кметство с. Тополяне	7 559,82	7 398,46	ОБ	7 398,46										
90	Текущ ремонт на стъпала на входа на парка в с. Ковачево	2 786,10	2 780,15	ОБ	2 780,15										
91	Текущ ремонт на ул. „Гоце Делчев“ от о.т.1500 до о.т.1491 по регулационния план на гр. Раднево	294 249,38	0,00	ОБ	289 450, 61										
92	Текущ ремонт на ул. „Петко Недялков“ от о.т. 1359 до о.т. 1384 в гр. Раднево	76 253,44	73 693,94	ОБ	73 693,94										
93	Текущ ремонт на улица „Гледачевска“ от о.т. 13 до о.т. 1504 по регулационния план на гр. Раднево	83 430,47	82 852,60	ОБ	82 852,60										
94	Текущ ремонт на настилка и тротоари по ул. „Гледачевска“ в гр. Раднево	102 575,22	97 135,39	ОБ	97 135,39										
95	Текущ ремонт на общински път SLV 1044 /П - 57/ Новоселец - граница община (Нова Загора - Раднево) - Ковачево - Полски Градец /П – 55/	147 259,73	146 838,04	ОБ	146 838,04										

Приложение 1. Реализирани проекти и дейности във връзка с изпълнението на ПИРО Раднево за периода 01.01.2021 г. – 31.12.2023 г.

№	Проект/инициатива	Проектна стойност (лв.)	Реално изплатени средства (лв.)	Източник на финансиране	Разпределение на финансовите средства					Период на реализация								
					Общински бюджет	Фондове на ЕС	Централен бюджет	Частни инвестиции	Други източници	<2021	2021	2022	2023	2023<				
96	Текущ ремонт на спортна площадка намираща се в УПИ XVI-228, кв. 228 в кв. Гипсово, гр. Раднево	123 770,28	123 770,28	ОБ	123 770,28													
97	Текущ ремонт на предблоково пространство на ул. „Георги Димитров“ 35, на ул. „Петко Недялков“ № 15, на ул. „Стефан Караджа“ с № 2, 3 и 4 в гр. Раднево	402 507,00	402 507,00	ОБ	402 507,00													
98	Ремонт на два паркинга в града – паркинг от о.т. 1781, о.т. 1780, о.т. 2276 до о.т. 3276 в гр. Раднево и паркинг в УПИ I-148, кв.50 в град Раднево	99 607,83	99 558,00	ОБ	99 558,00													
Приоритет 4. Добро управление		180 306,00	173 380,00		131 669,00	0,00	41 711,00	0,00	0,00									
1	Основен ремонт на сграда общинска администрация гр.Раднево-проектиране	8 000,00	7 200,00	ОБ	7 200,00													
2-3	Закупуване на плотер и термална рамка, гр. Раднево - 2 дейности	22 420,00	22 420,00	ОБ и ЦБ	12 024,00		10 396,00											
4	Компютърна конфигурация за д-я „ФСДУС“ и кметство с. Даскал Атанасово	1 690,00	1 690,00	ОБ	1 690,00													
5	Компютър за дирекция „ФСДУС“	900,00	854,00	ОБ	854,00													
6-8	Компютърна конфигурация за ОБС, ОА и РУ - 3 дейности	4 497,00	4 497,00	ОБ	4 497,00													
9	Компютър за кметство с. Знаменосец, гр. Раднево	800,00	799,00	ОБ	799,00													
10	Подопочистващи машини за сухо и мокро почистване на твърди настилки за общинска администрация, гр. Раднево	11 947,00	11 947,00	ЦБ			11 947,00											
11	Лаптоп за Детска педагогическа стая, гр. Раднево	1 459,00	1 459,00	ОБ	1 459,00													
12-17	Закупуване на инвентар, гр. Раднево - 6 дейности	14 457,00	13 645,00	ОБ и ЦБ	10 417,00		3 228,00											
18	Компютри за ОП „КДПИ“, гр.Раднево	2 000,00	1 887,00	ОБ	1 887,00													

Приложение 1. Реализирани проекти и дейности във връзка с изпълнението на ПИРО Раднево за периода 01.01.2021 г. – 31.12.2023 г.

№	Проект/инициатива	Проектна стойност (лв.)	Реално изплатени средства (лв.)	Източник на финансиране	Разпределение на финансовите средства					Период на реализация					
					Общински бюджет	Фондове на ЕС	Централен бюджет	Частни инвестиции	Други източници	<2021	2021	2022	2023	2023<	
19-23	Закупуване на технически устройства и сървъри за Общинска администрация, гр. Раднево - 5 дейности	36 836,00	33 753,00	ОБ и ЦБ	31 113,00		2 640,00								
24-26	Закупуване на лек автомобил, гр. Раднево - 3 дейности	75 300,00	73 229,00	ОБ и ЦБ	59 729,00		13 500,00								
Covid-19 мерки		654 299,34	615 048,24		0,00	615 048,24	0,00	0,00	0,00						
1-3	Подкрепа за средни предприятия за преодоляване на икономическите последици от пандемията COVID-19 - 3 проекта	445 299,34	445 299,34	ОПИК		445 299,34									
4-6	Подкрепа за малки предприятия с оборот над 500 000 лв. за преодоляване на икономическите последици от пандемията COVID-19 - 3 проекта	150 000,00	150 000,00	ОПИК		150 000,00									
7	Преодоляване недостига на средства и липсата на ликвидност, настъпили в резултат от епидемичния взрив от COVID-19	10 000,00	10 000,00	ОПИК		10 000,00									
8	Подкрепа за производители на риба и други водни организми за преодоляване на икономическите последици от пандемията COVID-19	49 000,00	9 748,90	ОППМДР		9 748,90									
ОБЩО ИЗПЪ. ПЛЕННЕ:		39 517 323,18	23 841 584,28	0,00	4 002 773,25	7 413 301,02	8 755 985,42	1 687 196,39	1 982 328,20						

Приложение №2. Обобщена таблица за финансовото изпълнение на ПИРО

Обобщена таблица за финансовото изпълнение на ПИРО (в хил. лв.)

Приоритетна ос	Местно публично		Външно публично финансиране						ОБЩО
	Общински бюджет	Общ дял (%)	Централен бюджет	Общ дял (%)	Фондове на ЕС	Общ дял (%)	Други източници	Общ дял (%)	
Приоритет 1. Развитие на интелигентна и динамична икономика с повишена добавена стойност, устойчив туризъм и селско стопанство	83	0,35%	1 908	8,00%	2 362	9,91%	2 476	10,38%	6 829
Приоритет 2. Инвестиции в човешки капитал и подобряване на образователната, здравната, социалната, културната и спортна инфраструктура	1 039	4,36%	1 077	4,52%	1 043	4,38%	23	0,10%	3 183
Приоритет 3. Подобряване на цифровата свързаност и достъпност, доизграждане и рехабилитация на техническите инфраструктури, подобряване облика на населените места и опазване на околната среда	2 749	11,53%	5 729	24,03%	3 392	14,23%	1 171	4,91%	13 041
Приоритет 4. Добро управление	132	0,55%	42	0,17%	0	0,00%	0	0,00%	173
Covid-19 мерки	0	-	0	-	615	2,58%	0	-	615
ОБЩО ЗА ПИРО 2021-2027:	4 002,8	16,79%	8 756,0	36,73%	7 413,3	31,09%	3 669,5	15,39%	23 841,6